



MÖBEL-4-KITAS



Möbel für unsere Kinder...

Ihr Ausstatter für:

Krippe, KiTa, Hort & Schule



AUSSTATTUNGSBUCH
FÜR DIE FRÜHKINDLICHE BILDUNG




Willkommen bei Möbel-4-Kitas!

Ihr vertrauenswürdiger Partner für die komplette Ausstattung von Kindertageseinrichtungen, Kindergärten, Krippen und Schulen. In unserem Katalog präsentieren wir Ihnen eine breite Palette an hochwertigen, funktionalen und erschwinglichen Möbeln und Zubehör für Ihre Einrichtung.

Egal, ob Sie Schränke, Garderoben, Wickelanlagen, Regalsysteme, Stühle, Tische, Spielmöbel oder Fahrzeuge suchen – bei uns finden Sie die passende Lösung für jeden Bedarf und Raum.

Unsere Produkte bestehen aus ökologischen und gesundheitlich unbedenklichen Materialien und erfüllen die höchsten Sicherheits- und Qualitätsstandards.

Lassen Sie sich von unserem vielfältigen Angebot inspirieren und gestalten Sie gemeinsam mit uns eine kindgerechte, ansprechende und wohltuende Umgebung für Ihre kleinen und großen Gäste.



MÖBEL-4-KITAS
Möbel für unsere Kinder...





MÖBEL-4-KITAS

Möbel für unsere Kinder...

Möbel-4-Kitas: Vielfalt und Qualität für Ihre Kindertageseinrichtung

Willkommen bei Möbel-4-Kitas, Ihrem verlässlichen Partner für hochwertige Möbel für Kindertageseinrichtungen! Bei uns finden Sie alles, was Sie benötigen, um eine ansprechende und funktionale Umgebung für die Kleinen zu schaffen. Mit unserer breiten Produktpalette und dem Fokus auf Qualität und Kundenzufriedenheit stehen wir Ihnen mit Rat und Tat zur Seite.

Schränke aus Echtholz – Qualität, die überzeugt

Unsere Schränke sind auch in Echtholz erhältlich und überzeugen durch ihre Robustheit und langlebige Qualität. Echtholz bringt nicht nur eine natürliche Ästhetik in Ihre Räume, sondern ist auch umweltfreundlich und nachhaltig. Unsere Schränke sind sorgfältig verarbeitet und bieten viel Stauraum für Spielzeug, Lernmaterialien und andere Utensilien.

Attraktive Preise – Top-Qualität muss nicht teuer sein

Wir bieten Ihnen unsere Möbel zu attraktiven und unschlagbaren Preisen an. Qualität und Erschwinglichkeit gehen bei uns Hand in Hand. Unser Ziel ist es, dass jede Kindertageseinrichtung die bestmögliche Ausstattung erhält, ohne das Budget zu sprengen.

Sonderanfertigungen nach Ihren Wünschen

Haben Sie spezielle Anforderungen oder Wünsche? Kein Problem! Wir bieten Ihnen auch Sonderanfertigungen an, die genau auf Ihre Bedürfnisse zugeschnitten sind. Sprechen Sie uns einfach an, und wir setzen Ihre individuellen Vorstellungen in die Tat um. Egal ob besondere Maße, spezielle Designs oder individuelle Funktionalitäten – wir machen es möglich.

Noch nicht das passende gefunden? Sprechen Sie uns an!

Haben Sie einen bestimmten Artikel nicht gefunden oder benötigen Sie Beratung? Unser freundliches und kompetentes Team steht Ihnen gerne zur Verfügung. Kontaktieren Sie uns unter moebel-4-kitas.de oder rufen Sie uns direkt an unter 0 21 03 – 90 58 471. Wir haben es bestimmt – sprechen Sie uns einfach an!

Entdecken Sie unsere Produktwelt

Blättern Sie durch unseren Katalog und lassen Sie sich von der Vielfalt und Qualität unserer Produkte inspirieren. Möbel-4-Kitas – Ihre erste Wahl für hochwertige und erschwingliche Möbel für Kindertageseinrichtungen.



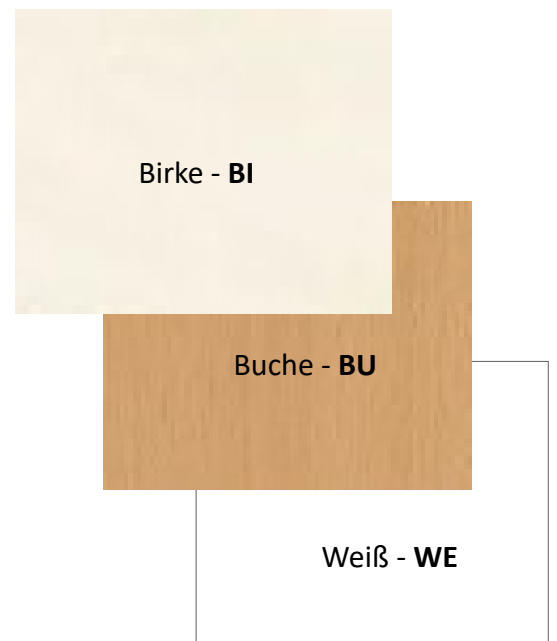
01 WICKELN & SANITÄR


ALLE SCHRÄNKE
AUCH MIT METALLGRIFF
ERHÄLTlich !!!

Kunstleder

 035 035 weiß	 202 202 creme	 203 203 taupe	 204 204 kastanie
 032 032 gelb	 207 207 safran	 026 026 blutorange	 031 031 rot
 027 027 kiwigrün	 029 029 hellblau	 206 206 aubergine	 205 205 himbeere
 036 036 grün	 033 033 blau	 208 208 basalt	 201 201 stein

Dekore





Fahrbares Wickelcenter

B/H/T: 80,1 x 85 / 110 x 90 cm
 offen, Mittelwand, 2 x 3 Fachböden
 seitlich: 1 Tür, Segmentbogengriff
 verchromt matt

4 Rollen, 2 davon feststellbar

OHNE Wickelauflage

Art. Nr. H-5003-9070-11-F

**Bitte
 Dekorfarbe
 angeben**

Fahrbares Wickelcenter

B/H/T: 80,1 x 85 / 110 x 90 cm
 oben: 3-seitige Wickelumrandung
 vorne: 2 Türen, nicht abschließbar,
 Muschelgriffe,
 Mittelwand, 2 x 3 Fachböden
 seitlich: 1 Tür, 4 Rollen,
 2 davon feststellbar

OHNE Wickelauflage

Art. Nr. H-5003-8070-13-F



Wickelkommode

B/H/T: 125 x 85 / 110 x 90 cm
 oben: 3-seitige Wickelumrandung
 unten: links: offen, Mittelwand,
 Treppe mit Feststellstopp

OHNE Wickelauflage

Treppe rechts:

Art. Nr. H-5003-7125-221-R

Treppe links:

Art. Nr. H-5003-7125-221-L





Wickelkommode

B/H/T: 125 x 85 / 110 x 90 cm
 oben: 3-seitige Wickelumrandung
 unten:
 rechts: 2 x 5 Schubkästen mit Muschelgriffen und SoftClose Auszügen
 links: ausfahrbare Treppe mit Feststellstopp, **OHNE Wickelauflage**

Treppe links:

Art. Nr. H-5003-7125-221-L

Treppe rechts:

Art. Nr. H-5003-7125-221-R

Bitte
 Dekorfarbe
 angeben

Wickelkommode

B/H/T: 145 x 85 / 110 x 90 cm
 rechts: 1 fahrbare Treppe
 links: offen, 2 Trennwände,
 3 x 6 flachen Modulboxen
 oben: 3-seitige Aufkantung
OHNE Wickelauflage

Treppe links:

Art. Nr. H-5003-7148-I36N-L

Treppe rechts:

Art. Nr. H-5003-7148-I36N-R



Wickelkommode

B/H/T: 145 x 85 / 110 x 90 cm
 rechts: 1 fahrbare Treppe
 links: offen, 2 Trennwände,
 3 x 3 hohen Modulboxen
 oben: 3-seitige Aufkantung
OHNE Wickelauflage

Treppe links:

Art. Nr. H-5003-7148-I33H-L

Treppe rechts:

Art. Nr. H-5003-7148-I33H-R





Wickelkommode XXL

B/H/T: 210 x 85 / 110 x 90 cm
 oben: 3-seitige Aufkantung
 links: 1 fahrbare Treppe
 mitte: Mittelwand, 2 x 5 Schubkästen mit Kunststoff Muschelgriffen, SoftClose Auszügen
 rechts: 2 Türen, Kunststoff Muschelgriffe
 2 verstellbare Einlegeböden
 darüber: 1 Badebecken aus Mineralstoff
 Fabrikat VARICOR - **OHNE Wickelauflage**

Treppe rechts:

Art. Nr. H-5003-7210241B2-R

Treppe links:

Art. Nr. H-5003-7210241B2-L

**Bitte
 Dekorfarbe
 angeben**

Wickelkommode XXL

B/H/T: 235 x 85 / 110 x 90 cm
 oben: 3-seitige Aufkantung
 rechts: 1 fahrbare Treppe
 mitte: 2 Türen, Kunststoff Muschelgriffe
 Mittelwand, 2 x 2 verstellbare Einlegeböden
 links: 2 Türen, Kunststoff Muschelgriffe
 2 verstellbare Einlegeböden
 darüber: 1 Badebecken aus Mineralstoff
 Fabrikat VARICOR - **OHNE Wickelauflage**

Treppe rechts:

Art. Nr. H-5003-7235-232B-R

Treppe links:

Art. Nr. H-5003-7235-232B-L



Windeleimer

DIAPER CHAMP - MEDIUM
 für bis zu 50 Windeln
 Maße: 41,4 x 39,7 x 72 cm
 aus Kunststoff weiß

Art. Nr. H-04003-77

EINZELSCHRÄNKE

Bitte Türanschlag angeben! Arbeitshöhe 85 cm, Sockelhöhe: 10 cm
Tiefe: 70 / 80 / 90 / 100 / 110 / 120 cm

Unterschrank offen, 2 E-Boden
Breite: 30/40/50/60 cm,
gewünschte Breite angeben
Art. Nr. H-MK5001

Unterschrank, 2 Türen, 2 E-Boden
Breite: 100 cm
Art. Nr. H-MK5002

Unterschrank mit Acrylbabywanne,
mit 2 Blenden, 2 Türen
Breite: 100 cm
Art. Nr. H-MK5003


Unterschrank, 2 Türen,
2 Schubkästen, 1 E-Boden
Breite: 100 cm
Art. Nr. H-MK5004

Unterschrank, 5 Schubkästen
Breite: 30/40/50/60 cm,
gewünschte Breite angeben
Art. Nr. H-MK5005

Unterschrank, 1 Tür,
mit 4 großen Kunststoffkästen
Breite: 40 cm
Art. Nr. H-MK5006

**Unterschrank mit ausziehbarer
Treppe**
Breite: 50 cm, mit Handlauf
Art. Nr. H-MK5007

Feststehende Treppe
für Wickelanlage, Breite: 50 cm
Art. Nr. H-MK5008



Unterschrank, 1 Tür, 2 E-Boden
Breite: 30/40/50/60 cm,
gewünschte Breite angeben
Art. Nr. H-MK5009

Unterschrank mit Acrylbabywanne,
2 Türen - Breite: 100 cm
Art. Nr. H-MK5010

Unterschrank, 1 Tür, 1 Schubkasten,
1 E-Boden - Breite: 40/50/60 cm
gewünschte Breite angeben
Art. Nr. H-MK5011

Unterschrank, 3 Schubkästen,
1 großer Schubkasten
Breite: 30/40/50/60 cm,
gewünschte Breite angeben
Art. Nr. H-MK5012

Unterschrank, 1 Schubkasten,
2 große Schubkästen
Breite: 30/40/50/60 cm,
gewünschte Breite angeben
Art. Nr. H-MK5013

**Unterschrank für klappbare
Wickelfläche** mit einem ausziehbaren
Treppenpodest, Standfläche mit HPL
belegt – Breite: 75 cm
Art. Nr. H-MK5014

**Eck-Unterschrank mit
ausziehbarer Treppe,**
Tiefe der Wickelfläche: 100 cm –
Planmaß: 90 cm
Art. Nr. H-MK5015



Bitte
Dekorfarbe
angeben



Wickelplatte
Plattenstärke 38 mm

bis 150 cm Länge

Art. Nr. H-WP1

ab 150 cm Länge

Art. Nr. H-WP2

**Bitte
Dekorfarbe
angeben**

Wickelaufsatz 2-seitig aufgekantet

Höhe: 22 cm

Links mit Aufkantung (L)


Rechts mit Aufkantung (R)

bis 150 cm Länge

Art. Nr. H-WA2-1

ab 150 cm Länge

Art. Nr. H-WA2-2



Wickelaufsatz 3-seitig aufgekantet


Höhe: 22 cm

bis 150 cm Länge

Art. Nr. H-WA3-1

ab 150 cm Länge

Art. Nr. H-WA3-2



Nummer der Kunstlederfarbe angeben

Ankleidematte

strapazierfähiger Kunstlederbezug, mit Schaumstofffüllung, abwaschbar
Breite 95 cm – Höhe 5 cm

Tiefe: 72 cm - Art. Nr. C-1001-FARBE

Tiefe: 90 cm - Art. Nr. C-1002-FARBE

Wickelauflage 2-seitig

strapazierfähiger Kunstlederbezug, mit Schaumstofffüllung, abwaschbar
Breite 95 cm – Höhe 18 cm

Links geschlossen:


Tiefe: 72 cm - Art. Nr. C-1003-FARBE

Tiefe: 90 cm - Art. Nr. C-1004-FARBE


Rechts geschlossen:

Tiefe: 72 cm - Art. Nr. C-1005-FARBE

Tiefe: 90 cm - Art. Nr. C-1006-FARBE



Nummer der Kunstlederfarbe angeben



Nummer der Kunstlederfarbe angeben

Wickelauflage 3-seitig

strapazierfähiger Kunstlederbezug, mit Schaumstofffüllung, abwaschbar
Breite 95 cm – Höhe 18 cm

Tiefe: 72 cm - Art. Nr. C-1007-FARBE

Tiefe: 90 cm - Art. Nr. C-1008-FARBE



Windelregal – 5 Fächer

B/H/T: 100 x 30 x 28 cm
 unterer Bereich offen für Windeln
 darüber: Klappe
 4 Trennwände

Art. Nr. H-500505K

**Bitte
 Dekorfarbe
 angeben**

Windelregal – 8 Fächer

B/H/T: 80 x 45 x 32 cm
 offen, 3 Trennwände,
 4x1 Fachboden

Art. Nr. H-500504



Windelregal – 10 Fächer

B/H/T: 100 x 45 x 32 cm
 offen, 4 Trennwände,
 5x1 Fachboden

Art. Nr. H-500505



Windelregal – 12 Fächer

B/H/T: 120 x 45 x 32 cm
 offen, 5 Trennwände,
 6 x 1 Fachboden

Art. Nr. H-500506

**Bitte
 Dekorfarbe
 angeben**

Waschraumleiste mit Blende

B/H/T: 80 x 20 x 14 cm
 mit 6 2-fach Kunststoffhaken
 mit Ablageplatte und Blende für
 z.B. Erkennungsbilder

OHNE Bohrungen für Zahnputzbecher

Art. Nr. H-WRL2 080


Weitere Modelle:

8er Art. Nr. H-WRL2 100 (100 cm)

10er Art. Nr. H-WRL2 120 (120 cm)



Hakenfarbe angeben



Hakenfarbe angeben



Waschraumleiste mit Bohrungen

B/H/T: 80 x 15 x 14 cm
 mit 6 2-fach Kunststoffhaken
 mit Winkelablage und Bohrungen
 für Zahnputzbecher

Art. Nr. H-WRL1-080

Weitere Modelle:

8er Art. Nr. H-WRL1 100 (100 cm)

10er Art. Nr. H-WRL1 120 (120 cm)



Hakenfarbe angeben



Bitte
Dekorfarbe
angeben

Waschraumleiste

B/H/T: 100 x 85 x 15 cm
mit 10 2-fach Kunststoffhaken
mit Winkelablage und Bohrungen
für Zahnputzbecher

Art. Nr. T-20.021.XX/10

Weitere Modelle:

5er - Art. Nr. T-20.021.XX/05 (50 cm)

Waschraumwagen, fahrbar

B/H/T: 100 x 80 x 35 cm
offen, 1 Ablageboden,
2 x 10 2-fach Kunststoffhaken
sowie 2 x 10 Bohrungen für
Zahnputzbecher
geeignet für bis zu 20 Kinder
4 Rollen, 2 davon feststellbar

Art. Nr. H-WRW01



Hakenfarbe angeben



Becherfarben im SET

**Becher für Waschraumleisten
& Waschraumwagen**

Durchm. 7,5 cm - Höhe, 9 cm
Fassungsvermögen 0,3l
6 verschiedene Farben im Set -
Gelb, Grün, Orange, Pink,
Himmelblau, Blau
Material: Kunststoff

Art. Nr. P-TP1625






02 SCHLAFRÄUME

Kunstleder

 035 035 weiß	 202 202 creme	 203 203 taupe	 204 204 kastanie
 032 032 gelb	 207 207 safran	 026 026 blutorange	 031 031 rot
 027 027 kiwigrün	 029 029 hellblau	 206 206 aubergine	 205 205 himbeere
 036 036 grün	 033 033 blau	 208 208 basalt	 201 201 stein

Dekore

 Birke - BI
 Buche - BU
 Weiß - WE



Stapelbett mit erhöhten Seitenteilen

Buche massiv
Liegefläche 120 x 60 cm
OHNE Matratze
Art. Nr. H-5021-6120-45

Matratze für Stapelbett
für Liegefläche 120 x 60 cm
Art. Nr. C-MAT-120/60

Stapelbett

Buche massiv
Liegefläche 120 x 60 cm
OHNE Matratze
Art. Nr. H-5021-6120-42

Matratze für Stapelbett
für Liegefläche 120 x 60 cm
Art. Nr. C-MAT-120/60



**Nummer der Kunstlederfarbe
angeben**

Schaumstoffbettchen, klein – stapelbar

Liegefläche 112 x 56 cm
Außenmaß ca.: 128 x 72 cm
OHNE Matratze
Art. Nr. WE-SBK-112/56

Matratze für Schaumstoffbettchen, klein

Liegefläche 112 x 56 cm
Art. Nr. WE-112/56.FARBE



Nummer der Kunstlederfarbe angeben

Bitte Dekorfarbe angeben

Schaumstoffbettchen, groß – stapelbar

Liegefläche 120 x 60 cm
Außenmaß ca.: 136 x 76 cm
OHNE Matratze

Art. Nr. WE-SBK-112/56

Matratze für Schaumstoffbettchen, groß

Liegefläche 120 x 60 cm

Art. Nr. WE-1.1705.FARBE

Regal für Schaumstoffbettchen

Schnell und einfach sind die Schaumstoffbettchen im Regal aufgeräumt

Passend für 6 Schaumstoffbettchen
112 x 56 cm - B/H/T: 124 x 190 x 70 cm

Art. Nr. NI-12419 PTKB

Passend für 6 Schaumstoffbettchen
120 x 60 cm - B/H/T: 142 x 190 x 78 cm

Art. Nr. NI-14219 PTKB



Kinderbett „Maike“

Liegefläche: 140 x 70 cm
4-fach Höhenverstellbar
mit 3 Schlupfstäben
Rückseite geschlossen
und Front Gitterseiten


OHNE Matratze

Art. Nr. H-5023-7140-10

Matratze für Kinderbett „Maike“

Liegefläche 140 x 70 cm

Art. Nr. C-MAT-140/70



Farbnummer vom Tretford-Teppich angeben

Liegepolster-Podest, (für 1 Polster)

B/H/T: 70,2 x 14 x 130 cm
Korpus: aus Dekor-Spanplatten
passend für 1 Liegepolster
bis Format 120 x 60 cm
mit Tretford-Teppich belegt

Art. Nr. H-5042P1

Weitere Modelle:

B/H/T: 70,2 x 14 x 150 cm
für 2 Liegepolster bis
Format 140 x 60 cm

Art. Nr. H-5042P1/140

**Bitte
Dekorfarbe
angeben**

Liegepolster-Podest, (für 2 Polster)

B/H/T: 70,2 x 26 x 130 cm
Korpus: aus Dekor-Spanplatten
passend für 2 Liegepolster bis
Format 120 x 60 cm
mit Tretford-Teppich belegt

Art. Nr. H-5042P2

Weitere Modelle:

B/H/T: 70,2 x 26 x 150 cm
für 2 Liegepolster bis
Format 140 x 60 cm

Art. Nr. H-5042P2/140



Farbnummer vom Tretford-Teppich angeben



Farbnummer vom Tretford-Teppich angeben

Liegepolster-Podest, (für 3 Polster)

B/H/T: 70,2 x 37 x 130 cm
Korpus: aus Dekor-Spanplatten
passend für 3 Liegepolster
bis Format 120 x 60 cm
mit Tretford-Teppich belegt

Art. Nr. H-5042P3

Weitere Modelle:

B/H/T: 70,2 x 37 x 150 cm
für 2 Liegepolster bis
Format 140 x 60 cm

Art. Nr. H-5042P3/140



Farbnummer vom Tretford-Teppich angeben

Liegepolster-Podest, (für 4 Polster)

B/H/T: 70,2 x 48 x 130 cm
Korpus: aus Dekor-Spanplatten
passend für 4 Liegepolster
bis Format 120 x 60 cm
mit Tretford-Teppich belegt

Art. Nr. H-5042P4

Weitere Modelle:

B/H/T: 70,2 x 48 x 150 cm
für 2 Liegepolster bis
Format 140 x 60 cm

Art. Nr. H-5042P4/140

**Bitte
Dekorfarbe
angeben**

Liegepolster-Podest, (für 5 Polster)

B/H/T: 70,2 x 59 x 130 cm
Korpus: aus Dekor-Spanplatten
passend für 5 Liegepolster
bis Format 120 x 60 cm
mit Tretford-Teppich belegt

Art. Nr. H-5042P5

Weitere Modelle:

B/H/T: 70,2 x 59 x 150 cm
für 2 Liegepolster bis
Format 140 x 60 cm

Art. Nr. H-5042P5/140



Farbnummer vom Tretford-Teppich angeben



Nummer der Kunstlederfarbe angeben

Liegepolster für Podest, Bodenliegepolster

Preiswert, praktisch, gut.
Vollschaum, Bezug abnehmbar

Liegepolster mit Qualitäts-Kunstleder
120 x 60 x 8 cm – **WE 1.0048.FARBE**
132 x 54 x 8 cm – **WE 1.0054.FARBE**
140 x 60 x 8 cm – **WE 1.0050.FARBE**



Raumteiler / Fallschutz für Podeste "Gartenzaun"

Füllung mit Zaun

Maße B/H/T: 70,5 x 60 x 4 cm

Art. Nr. NI-127 002 00

Bitte
Rahmenfarbe
angeben


Raumteiler / Fallschutz für Podeste "5-Eck Fenster"

Füllung mit Plexiglasfreiform 5-Eck
Maße B/H/T: 70,5 x 60/80 x 4 cm

Art. Nr. NI-127 015 00



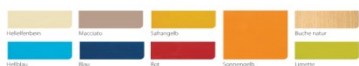
Plexiglas –
TRANSPARENT



Raumteiler / Fallschutz für Podeste "Vollholz"

Füllung aus vollflächigem Sperrholz
Maße B/H/T: 70,5 x 60 x 4 cm

Art. Nr. NI-127 001 00



Raumteiler / Fallschutz für Podeste "5-Eck"

Füllung aus vollflächigem Sperrholz
Maße B/H/T: 70,5 x 60/80 x 4 cm


Art. Nr. NI-127 014 00

Bitte
Rahmenfarbe
angeben

Raumteiler / Fallschutz für Podeste "Ausgleich"

Füllung aus 2 Sperrholzelementen
Maße B/H/T: 44,5 – 70,5 x 60 x 4 cm

Art. Nr. NI-127 012 00



Verbinder (1)

Verbinder zwischen Einzelementen
oder zur Wand hin, 4 Ösen und 1 Stab
Gesamtbreite 8,8 cm

Art. Nr. NI-127 018 00

Standfuß (2)

1 Stück Standfuß,
Halbrund mit Kunststoffgleitern
Maße B/H/T: 1,8 x 9,4 x 25cm

Art. Nr. NI-127 019 00



**Bettwäscheschrank,
geschlossen**

B/H/T: 143 x 190 x 72 cm
Segmentbogengriffe
verchromt matt, nicht abschließbar
oben: 3 x 4 Bettzeugfächer
darunter: offene Sockelnische
mit Blende für Vorhang

Art. Nr. H-503012H9-TS



**Bitte
Dekorfarbe
angeben**

Bettzeugschrank, offen

B/H/T: 100 x 190 x 65 cm
2 Trennwände, 18 Fächer
Art. Nr. H-503518



**Bettzeugschrank,
geschlossen**

B/H/T: 100 x 190 x 65 cm
2 Trennwände, 18 Fächer,
nicht abschließbar,
Segmentbogengriffe
verchromt matt

Art. Nr. H-503518-TS



Liegepolsterschrank, geschlossen, für 10 Liegepolster

B/H/T: 125 x 210 x 65 cm 2 Türen,
nicht abschließbar,
oben: 9 durchgehende Trennwände
(Dekor Weiss) Umleimer der
Trennstege passend zum Korpus-Dekor
für Liegepolster bis 140 x 60 cm
unten: 10 Bettzeugfächer

Weitere Modelle:

für 6 Polster

B/H/T: 75 x 210 x 65 cm – H-5041D06-TS

für 8 Polster

B/H/T: 98 x 210 x 65 cm – H-5041D08-TS

Art. Nr. H-5041D10-TS

**Bitte
Dekorfarbe
angeben**

Liegepolsterschrank, offen, für 10 Liegepolster

B/H/T: 125 x 210 x 65 cm
oben: 9 durchgehende Trennwände
(Dekor Weiss) Umleimer der Trennstege
passend zum Korpus-Dekor
für Liegepolster bis 140 x 60 cm
unten: 10 Bettzeugfächer

Weitere Modelle:

für 6 Polster

B/H/T: 75 x 210 x 65 cm – H-5041D6V

für 8 Polster

B/H/T: 98 x 210 x 65 cm – H-5041D8V

Art. Nr. H-5041D10V



Bettwäscheschrank

B/H/T: 106 x 150 / 159,4 x 65 cm
offen, 2 Trennwände,
3 x 3 Fachböden (12 Fächer)
4 Rollen, 2 davon feststellbar
Fach-Innenmaße: BxHxT 32 x 35 x 62 cm

Art. Nr. H-5045B3X4-V



Liegepolsterwagen

B/H/T: 106 x 150 / 159,4 x 65 cm
 offen, 9 durchgehende Trennstege
 passend für bis zu 10 Liegepolster bis
 140 x 60 cm 4 Rollen, 2 davon feststellbar

Art. Nr. H-5045D10-V

Bitte
 Dekorfarbe
 angeben

Kindergartenbett

Maße 133 x 57 x 15 cm
 Stoff aus nicht brennbarem und
 ungiftigem Material in Form eines Netzes,
 Material: Stahlrohre, Kunststoff, Stoff.

Art. Nr. P-NS0754-FARBE



GELB – ORANGE – BLAU – GRÜN – GRAU

Gewünschte Farbe angeben



Transportwagen für Kindergartenbetten

Ermöglicht den Transport von
 bis zu 15 Kinderbetten.
 Material: Metall, Kunststoff,
 Abmessungen: 133 x 58 x 12 cm

Art. Nr. P-NS0758



Kindergartenbett-Matratze

120 x 50 x 5 cm

Bezug: Noris-Baumwollstoff,
mit Reißverschluss

Art. Nr. P-NS2160

Erkennungsschilder

25 Stück im Set


4,7 x 5,6 cm

SET A - Art. Nr. P-NS0936

SET B - Art. Nr. P-NS0935

SET C - Art. Nr. P-NS0933

SET D - Art. Nr. P-NS0934



Selbstklebende Rahmen

für Erkennungsbilder, selbstklebend,
5 Stück im Set, 7 x 8 cm

Material: Plexiglas

Art. Nr. P-NS0353



Spiegelhaus

Maße: 100 x 103 x 92,5 cm;
Material: weiß laminierte Spanplatte,
Hartholzsperrholz, Plexiglasspiegel,
incl. Matte

Art. Nr. P-NS3146

IGLU – Therapiehaus - WEIß

6 Teile: 4 Wände, Boden, Dach;
Maße: 150 x 150 x 152 cm;
starke Klettverbindung; Bezug:
phthalatfreies PVC-Gewebe, abriebfest;
rutschfester Boden aus strukturiertem
PVC-Gewebe; Füllung: hochelastischer
Polyurethanschaum

Art. Nr. P-NS2164



Versteckhaus mit Geräuschunterdrückung

Abmessungen: 153 x 54 x 149 cm
Material: laminierte Spanplatte,
Dicke 18mm, incl. Versteckkissen

Art. Nr. P-NC0203



03

TISCHE & SITZMÖBEL

Kunstleder



**ALLE TISCHBEINE
AUCH MIT ROLLEN ERHÄLTlich !!!**

**Unsere Empfehlung zur
Sitz / Tischhöhenwahl:**

Stuhlsitzhöhe: 20 cm	Tischhöhe: 40 cm
Stuhlsitzhöhe: 26 cm	Tischhöhe: 46 cm
Stuhlsitzhöhe: 30 cm	Tischhöhe: 52 cm
Stuhlsitzhöhe: 34 cm	Tischhöhe: 58 cm
Stuhlsitzhöhe: 38 cm	Tischhöhe: 64 cm
Stuhlsitzhöhe: 42 cm	Tischhöhe: 70 cm
Stuhlsitzhöhe: 46 cm	Tischhöhe: 76 cm

**ALLE TISCHBEINE
AUCH MIT ROLLEN ERHÄLTlich !!!**



Trapeztisch mit Metalltischbein

Echtholzplatte 2 cm stark

B/T: 120 x 60 cm

Tischhöhe bitte angeben

40/46/52/58/64/70/76 cm

Metallfüße sind 15 cm in der Höhe
verstellbar

Art. Nr. PM-1001-TISCHHÖHE

**ECHTHOLZ
TISCHPLATTE
STÄRKE 2 CM**

Halbrundtisch mit Metalltischbein

Echtholzplatte 2 cm stark

B/T: 120 x 60 cm

Tischhöhe bitte angeben

40/46/52/58/64/70/76 cm

Metallfüße sind 15 cm in der Höhe
verstellbar

Art. Nr. PM-1002-TISCHHÖHE



Quadratisch mit Metalltischbein

Echtholzplatte 2 cm stark

B/T: 60 x 60 cm

Tischhöhe bitte angeben

40/46/52/58/64/70/76 cm

Metallfüße sind 15 cm in der Höhe
verstellbar

Art. Nr. PM-1003-TISCHHÖHE



**OHNE
ZARGE**

Rechtecktisch mit Metalltischbein

Echtholzplatte 2 cm stark

B/T: 120 x 60 cm

Tischhöhe bitte angeben

40/46/52/58/64/70/76 cm

Metallfüße sind 15 cm in der Höhe
verstellbar

Art. Nr. PM-1004-TISCHHÖHE



**ALLE TISCHBEINE
AUCH MIT ROLLEN ERHÄLTlich !!!**



Trapeztisch mit Metalltischbein

Echtholzplatte 2 cm stark

B/T: 140 x 70 cm

Tischhöhe bitte angeben

40/46/52/58/64/70/76 cm

Metallfüße sind 15 cm in der Höhe
verstellbar

Art. Nr. PM-1005-TISCHHÖHE

**ECHTHOLZ
TISCHPLATTE
STÄRKE 2 CM**

Halbrundtisch mit Metalltischbein

Echtholzplatte 2 cm stark

B/T: 140 x 80 cm

Tischhöhe bitte angeben

40/46/52/58/64/70/76 cm

Metallfüße sind 15 cm in der Höhe
verstellbar

Art. Nr. PM-1006-TISCHHÖHE



Quadratisch mit Metalltischbein

Echtholzplatte 2 cm stark

B/T: 80 x 80 cm

Tischhöhe bitte angeben

40/46/52/58/64/70/76 cm

Metallfüße sind 15 cm in der Höhe
verstellbar

Art. Nr. PM-1007-TISCHHÖHE

**OHNE
ZARGE**

Rechtecktisch mit Metalltischbein

Echtholzplatte 2 cm stark

B/T: 120 x 80 cm

Tischhöhe bitte angeben

40/46/52/58/64/70/76 cm

Metallfüße sind 15 cm in der Höhe
verstellbar

Art. Nr. PM-1008-TISCHHÖHE



**ALLE TISCHBEINE
AUCH MIT ROLLEN ERHÄLTlich !!!**



**Rechtecktisch mit Holztischbein
ausgeschweiffter oder gerade Zarge**
Tischplatte mit HPL-beschichtet
B/T: 120 x 60 cm
Tischhöhe bitte angeben
40/46/52/58/64/70/76 cm
Art. Nr. PM-1009-TISCHHÖHE

**ECHTHOLZ
TISCHPLATTE
STÄRKE 2 CM**

**Rechtecktisch mit Holztischbein
ausgeschweiffter oder gerade Zarge**
Tischplatte mit HPL-beschichtet
B/T: 120 x 80 cm
Tischhöhe bitte angeben
40/46/52/58/64/70/76 cm
Art. Nr. PM-1010-TISCHHÖHE



**Trapeztisch mit Holztischbein
ausgeschweiffter oder gerade Zarge**
Tischplatte mit HPL-beschichtet
B/T: 120 x 60 cm
Tischhöhe bitte angeben
40/46/52/58/64/70/76 cm
Art. Nr. PM-1011-TISCHHÖHE

**Halbrundtisch mit Holztischbein
ausgeschweiffter oder gerade Zarge**
Tischplatte mit HPL-beschichtet
B/T: 120 x 60 cm
Tischhöhe bitte angeben
40/46/52/58/64/70/76 cm
Art. Nr. PM-1012-TISCHHÖHE



**ALLE TISCHBEINE
AUCH MIT ROLLEN ERHÄLTlich !!!**



**Quadratisch mit Holztischbein
ausgeschweiffter oder gerade Zarge**
Tischplatte mit HPL-beschichtet
B/T: 80 x 80 cm
Tischhöhe bitte angeben
40/46/52/58/64/70/76 cm
Art. Nr. PM-1013-TISCHHÖHE

**ECHTHOLZ
TISCHPLATTE
STÄRKE 2 CM**

**Halbrundtisch mit Holztischbein
ausgeschweiffter oder gerade Zarge**
Tischplatte mit HPL-beschichtet
Durchmesser: 100 cm
Tischhöhe bitte angeben
40/46/52/58/64/70/76 cm
Art. Nr. PM-1014-TISCHHÖHE



**Halbrundtisch mit Holztischbein
ausgeschweiffter oder gerade Zarge**
Tischplatte mit HPL-beschichtet
Durchmesser: 120 cm
Tischhöhe bitte angeben
40/46/52/58/64/70/76 cm
Art. Nr. PM-1015-TISCHHÖHE

**Ovaltisch mit Holztischbein
ausgeschweiffter oder gerade Zarge**
Tischplatte mit HPL-beschichtet
B/T: 160 x 120 cm
Tischhöhe bitte angeben
40/46/52/58/64/70/76 cm
Art. Nr. PM-1016-TISCHHÖHE



**ALLE TISCHBEINE
AUCH MIT ROLLEN ERHÄLTICH !!!**



Wandklapptisch

B/H/T: 140 x 58 x 70 cm
Tischplatte 25 mm Melaminplatte
2 klappbare Rundrohrfüße,
Durchmesser 50 mm, RAL 9006
Weißaluminium inkl. Wandhalterung
sowie Verriegelung bei hochgeklapptem
Zustand - Tischhöhe 58 cm
Tischplatte: Birke Dekor

Art. Nr. NI-WAP 147

**ECHTHOLZ
TISCHPLATTE
STÄRKE 2 CM**

Fünfecktisch – KLEIN

mit Metalltischbein
B/T: 120 x 110 cm
1x rechter Winkel, 4 Seiten ca. 80 cm,
1 Seite 60 cm lang

Tischhöhe bitte angeben
40/46/52/58/64/70/76 cm

Art. Nr. NI-TIFE 120-TISCHHÖHE
Rollen gegen Aufpreis erhältlich



Fünfecktisch – GROß

mit Metalltischbein
B/T: 185 x 104 cm
1x rechter Winkel, 2 Seiten ca. 140 cm,
2 Seite 80 cm und 1 Seite 60 cm lang

Tischhöhe bitte angeben
40/46/52/58/64/70/76 cm

Art. Nr. NI-TIFE 185-TISCHHÖHE
Rollen gegen Aufpreis erhältlich

GERUNDEDE KANTEN
AN DER SITZFLÄCHE



**Kindergartenstuhl
ohne Armlehne**

Gestell aus Buche Massivholz,
natur, lackiert, stapelbar, mit Fussgleiter

Sitzhöhe angeben:

20 / 22 / 26 / 30 / 34 / 38 cm

Art. Nr. H-6230-1001-SITZHÖHE



**Kindergartenstuhl – BIRKE-FARBIG
ohne Armlehne**

Gestell aus Buche Massivholz,
BIRKE-FARBIG-GEBEIZT, lackiert,
Stapelbar, mit Fussgleiter

Sitzhöhe angeben:

20 / 22 / 26 / 30 / 34 / 38 cm

Art. Nr. H-6231-1000-BI-SITZHÖHE

GERUNDEDE KANTEN
AN DER SITZFLÄCHE



Kindergartenstuhl - FARBIG

Ergonomischer Stapelstuhl mit farbiger
profilierter Sitzfläche und Rückenlehne,
-GRÜN, GELB, ROT, BLAU-

Gestell Buche Massivholz,
mit Kunststoffgleiter

Stuhlfarbe & Sitzhöhe angeben:

26 / 30 / 34 cm

Art. Nr. T- C17.0HH.-SITZHÖHE-FARBE

GERUNDEDE KANTEN
AN DER SITZFLÄCHE



**Krippenstuhl
mit Armlehnen und Sperre**

Gestell aus Buche Massivholz,
mit Fussgleiter

Sitzhöhe angeben:

22 / 26 / 30 cm

Art. Nr. T-17.0HH.00/P-Z-SITZHÖHE



GERUNDETE KANTEN
AN DER SITZFLÄCHE

**Kindergartenstuhl – BIRKE-FARBIG
ohne Armlehne**

Gestell aus Buche Massivholz,
BIRKE-FARBIG-GEBEIZT, lackiert,
inkl. Filzgleiter

Sitzhöhe angeben:
20 / 22 / 26 / 30 / 34 / 38 cm

Art. Nr. H-6231-1000-BI-SITZHÖHE

**Kindergartenstuhl – BIRKE-FARBIG
mit Armlehne**

Gestell aus Buche Massivholz,
BIRKE-FARBIG-GEBEIZT, lackiert
inkl. Filzgleiter

Sitzhöhe angeben:
20 / 22 / 26 / 30 / 34 / 38 cm

Art. Nr. H-6232-1000-BI-SITZHÖHE

GERUNDETE KANTEN
AN DER SITZFLÄCHE



GERUNDETE KANTEN
AN DER SITZFLÄCHE

SITZKNOPF

**Kindergartenstuhl – BIRKE-FARBIG
mit Armlehne und Sitzknopf**

Gestell aus Buche Massivholz,
BIRKE-FARBIG-GEBEIZT, lackiert
inkl. Filzgleiter

Sitzhöhe angeben:
22 / 26 cm

Art. Nr. H-6233-1000-BI-SITZHÖHE

Stuhlpedest

Buche massiv,
BIRKE-FARBIG-GEBEIZT, lackiert
Höhe: 6 cm

Art. Nr. T-18.103.00-34.BI



GERUNDETE KANTEN
AN DER SITZFLÄCHE



**Kindergartenstuhl – BUCHE NATUR
ohne Armlehne**

Gestell aus Buche Massivholz,
natur, lackiert, inkl. Filzgleiter

Sitzhöhe angeben:

20 / 22 / 26 / 30 / 34 / 38 cm

Art. Nr. H-6230-1001-SITZHÖHE



**Kindergartenstuhl – BUCHE NATUR
mit Armlehne**

Gestell aus Buche Massivholz,
natur, lackiert, inkl. Filzgleiter

Sitzhöhe angeben:

20 / 22 / 26 / 30 / 34 / 38 cm

Art. Nr. H-6230-1002-SITZHÖHE

GERUNDETE KANTEN
AN DER SITZFLÄCHE



GERUNDETE KANTEN
AN DER SITZFLÄCHE



**Kindergartenstuhl – BUCHE NATUR
mit Armlehne und Sitzknopf**

Gestell aus Buche Massivholz,
natur, lackiert, inkl. Filzgleiter

Sitzhöhe angeben:

22 / 26 cm

Art. Nr. H-6230-1003-SITZHÖHE

Stuhlpodest

Buche massiv, lackiert
Höhe: 6 cm

Art. Nr. T-18.103.00-34





Krippenstuhl mit Schutz
Sitzfläche und Rückenlehne
in Birkenfarbe, mit Fußgleiter,
Sitzhöhe angeben 21 / 26 cm
Art. Nr. P-CH0009-SITZHÖHE



Kinderhocker, stapelbar
Birke- oder Buche-Echtholz, lackiert,
inkl. Filzgleiter
Sitzhöhe angeben:
18 / 22 / 26 / 30 / 34 / 38 / 42 cm
Art. Nr. MK-MJ-1001-SH



Schalenstuhl
stapelbar, einteilige profilierte Sitzfläche
und Rückenlehne, aus Kunststoff,
mit selbstnivellierenden Füßen versehen
Stuhlfarbe & Sitzhöhe angeben:
22 / 26 / 30 / 34 / 38 cm
Art. Nr. P-NS5041-SITZHÖHE-FARBE

Treppenhochstuhl - Sit Up Flex,
Holz natur
mitwachsend bis zum Jugendstuhl
Sitzhöhe max/min: 55/42,5 cm
B/T/H: 44,5 x 54,0 x 80,0 cm
Art. Nr. R-7562-N





Kindersitzgruppe 3in1

Wendehocker & Tisch - zu Kinderbank
umwandelbar – Weiß

Hocker: Sitzhöhen - 14, 18 oder 29 cm

H/B/T: 30 x 30 x 30 cm

Bank: Sitzhöhen - 18 oder 27,5 cm

H/B/T: 44 x 61 x 44 cm

Art. Nr. R-450004WE

Bänke - 3er-Set

kleine Bank: L: 91,5 cm - B: 30 cm

Sitzhöhe: 21 cm

große Bank L: 120 cm - B: 30 cm

Sitzhöhe: 36 cm, Massives Birkenholz

Art. Nr. W-02 126016



Nummer der Kunstlederfarbe
angeben

Sitzsack - BIG

Maße: 120 x 110 cm, Ø 70 cm;

Bezug: phthalatfreies PVC-Gewebe,
abriebfest; mit Reißverschluss,

Füllung: Polystyrolgranulat

Art. Nr. P-NS0585-FARBE

Trolley inkl. Küssenscheiben

B/T/H: 80 x 39 x 23 cm

aus wasserfestem Sperrholz;

12 Küssenscheiben in 12 Farben,

Kunstleder - Ø 32 cm

Art. Nr. P-NS2220





Kissenscheiben

12 Kissenscheiben in 12 Farben,
Kunstleder - Ø 32 cm

Art. Nr. P-NS0221

Sitzkissen

B/T/H: 30 x 30 x 10 cm


Kunstleder

Füllung: hochelastischer
Polyurethanschaum

Art. Nr. P-NS1898-FARBE



Nummer der Kunstlederfarbe
angeben



10 Sitzkissen -RUND

Kunstleder

Maße: Durchmesser 32 cm, Dicke 2cm
Baumwollbandbesatz

Tasche aus Oxford-Stoff mit Kordelzug
und Stopper

Art. Nr. P-NS1893

Sitzkissen – Emotionen

6 Stück, Kunstleder,

Maße: Durchmesser 32 cm,
Dicke 3cm, UV-Druck,

Art. Nr. P-NS2897





Sitzkissenwagen

OHNE Sitzkissen

mit 4 Lenkrädern, Polyestergewebe blau, Klettverschluss

KLEIN – B/T/H: 38 x 38 x 46 cm

Art. Nr. P-NS1933


GROß – B/T/H: 38 x 38 x 80 cm

Art. Nr. P-NS2933

Sitz-Welle

6 Stück, mit starker Klettverbindung, rutschfester Boden aus strukturiertem PVC-Gewebe, Schaumstofffüllung
B/T/H: 100 x 40 x 35 cm

Art. Nr. P-1984NS-FARBE



Nummer der Kunstlederfarbe angeben



Regenbogenraupe - Zahlen

7 Stück, Schaumstofffüllung, Kunstlederbezug
Durchmesser: 35 cm Höhe: 30 cm

Art. Nr. P-NS1992

Sitzgarnitur 5-teilig

4 Hocker, 1 Rundtisch, Schaumstofffüllung, Kunstlederbezug
Maße: 110 x 110 x 47 cm

Art. Nr. P-NS1969





Schaumstoff-Sitz - Pilze


8 Teile, Kunstlederbezug,
4 Hüte - Maße: 48 x 29 x 30 cm,
4 Beine - Maße: 40 x 19 x 30 cm,
Maße: Gesamt: 48 x 42 x 30 cm

Art. Nr. P-NS1901

Schaumstoffwippe - Banane

Kunstlederbezug, Sitzhöhe 30 cm
B/T/H: 85 x 24 x 85,5 cm

Art. Nr. P-NS2209



Schaumstoffwippe - Kiwi

Kunstlederbezug, Sitzhöhe 30 cm
B/T/H: 70 x 24 x 52 cm

Art. Nr. P-NS2210

Schaumstoffwippe - Orange

Kunstlederbezug, Sitzhöhe 30
B/T/H: 70 x 24 x 52 cm

Art. Nr. P-NS2208





Sitzkissenwagen inkl. Kissen

Kissen-Kunstlederbezug,
Wagen aus 18 mm Birkensperrholz,
ausgestattet mit 4 Rädern, davon zwei
mit Feststeller, Set enthält 10 Sitzpuffs
Kissen - H/B/T: 10 x 30 x 30 cm,
Wagen - H/B/T: 47 x 108 x 40 cm

Art. Nr. NO-6512593

Sitzkissenbank ohne Kissen

Aufbewahrung von 12 Kissen,
Wagen aus 18 mm Birkensperrholz,
mit Rollen,
H/L/B: 43,5 x 104,5 x 35 cm

Art. Nr. NO-6512744



**Nummer der Kunstlederfarbe
angeben**

Klappsofa

Kunstlederbezug, loses Rückenissen
B/H/T: 120 x 44 x 50 cm
Liegefläche 120 x 100 cm
Sitzhöhe: 24cm

Art. Nr. C-1009-FARBE

Viertelkreis -Matte mit Rückenlehne

Kunstlederbezug, Reißverschluss
B/T/H: 160 x 160 x 15 cm
Kissen:160 x 30 cm / 130 x 30 cm

Art. Nr. C-1010-FARBE



**Nummer der Kunstlederfarbe
angeben**



Numer der Kunstlederfarbe angeben

Chilloutecke

B/T/H: 145 x 145 x 25 cm

Kissen – B/H: 145 x 25 cm

B/H: 120 x 25 cm

rutschfester Boden aus strukturiertem Kunstlederbezug

Art. Nr. C-1012

Schaumstoff-Spiel- & Ruheecke

B/T/H: 156 x 156 x 32 cm,

mit Rampe, Kunstlederbezug,

starke Klettverbindung,

rutschfester Boden aus strukturiertem PVC-Gewebe

Art. Nr. P-NS1931



Numer der Kunstlederfarbe angeben



Numer der Kunstlederfarbe angeben

Sofa - Rondell

5-teiliges Set

Kunstlederbezug, AlufüÙe,

4x Hocker ohne Rückenlehne

B/L/H: 188 x 188 x 27 cm

1x Rundtisch

D/H: 102 x 27 cm

Art. Nr. C-1012-FARBE

Schallschutzsofa

Kunstlederbezug, AlufüÙe

B/H /T: 146 x 146 x 82 cm

Sitzhöhe: 41cm

Art. Nr. C-1011-FARBE



Numer der Kunstlederfarbe angeben





Nummer der Kunstlederfarbe angeben

Multi-Liege

Kunstlederbezug, Elemente dauerhaft mit Klebeband verbunden, rutschfester Boden aus strukturiertem PVC-Gewebe
Maße: zusammengeklappt: 79 x 60 x 33 cm, aufgeklappt: 118,5 x 60 x 52 cm

Art. Nr. P-NS4173

Polstersofa – Blume

Kunstlederbezug, rutschfester Boden aus strukturiertem PVC-Gewebe, B/T/H: 110 x 46 x 76 cm, Sitzhöhe 25 cm

Art. Nr. P-NS2139



Polstersofa – Löwe

Kunstlederbezug, rutschfester Boden aus strukturiertem PVC-Gewebe
B/T/H: 81 x 47 x 76 cm, Sitzhöhe 25 cm

Art. Nr. P-NS2137

Bundle 'Lil Sofa' - Stoffbezug

Kindersofa, Kindersessel & Dekokissen
Wolke in hellblau/sky – Füße natur,
Kindersofa: H/B/T: 50 x 70 x 48 cm
Kindersessel: H/B/T: 50 x 44 x 48 cm
Sitzhöhe 27 cm

Art. Nr. R-231S07M3





G-01 O-01 R-01 B-01 G-02

Multifunktions-Drehstuhl „Isabel“

optimale Sitz- & Rückenpolsterung, 360° drehbar im Sitz- und Rückenbereich, mit Armauflage, stufenlose Höhenverstellung, Stahldrehkreuz verchromt, Sitzhöhe von 38-50 cm, Rollen für harte und weiche Böden geeignet

Art. Nr. MK-CI-4001- FARBE

Besucher-, Personal- & Konferenzstuhl

Maße: 54,5 x 41,5 x 82 cm
Sitzhöhe: 47 cm, max. Belastung bis 110 kg, ovaler Metallrahmen, pulverbeschichtet, in den Farben blau, schwarz und grau erhältlich, Polsterung: Oban-Möbelstoff, stapelbar

Art. Nr. P-NS0109-FARBE



Drehbarer Bürostuhl

mit weich gepolsterter Sitzfläche und Rückenlehne aus Oban-Stoff in Schwarz und festen Armlehnen aus Polypropylen. Stuhlgestell aus schwarzem Nylon. Selbstsichernde Räder mit einem Durchmesser von 50 mm für Teppiche oder harte Oberflächen. Gesamthöhe verstellbar im Bereich von 97–115 cm, Sitzhöhe: 44,5–57,5 cm, Sitzbreite: 46 cm, Sitztiefe verstellbar im Bereich von 44,5–47 cm.

Art. Nr. P-SZ0073

Drehbarer Bürostuhl

mit weich gepolsterter Sitzfläche und Rückenlehne aus Oban-Stoff in Grau und festen Armlehnen aus Polypropylen. Stuhlgestell aus schwarzem Nylon. Selbstsichernde Räder mit einem Durchmesser von 50 mm für Teppiche oder harte Oberflächen. Gesamthöhe verstellbar im Bereich von 97–115 cm, Sitzhöhe: 44,5–57,5 cm, Sitzbreite: 46 cm, Sitztiefe verstellbar im Bereich von 44,5–47 cm.

Art. Nr. P-SZ0072





Besucherstuhl "VISITOR-20"
 Artikel-Nr.: TS-NV490-G20

Sitzhöhe: 47 cm
 Sitzbreite: 48 cm
 Stztiefe: 45 cm
 Lehnenhöhe: 32 cm
 Gesamthöhe: 85 cm

Stofbezug G20 / Schwarz
 Netzrücken bei allen Farbmöglichkeiten
 nur in schwarz lieferbar wie Abbildungen

- ✓ atmungsaktiver Netzrücken
- ✓ verchromtes Gestell
- ✓ stapelbar bis zu 2 Stühle
- ✓ sehr bequemer Muldensitz

Nutzungsdauer: 8 Std / Tag
 Maximales Gewicht: 110 kg



Besucherstuhl "VISITOR-20"
 Artikel-Nr.: TS-NV490-G21

Sitzhöhe: 47 cm
 Sitzbreite: 48 cm
 Stztiefe: 45 cm
 Lehnenhöhe: 32 cm
 Gesamthöhe: 85 cm

Stofbezug G21 / Rot

Nutzungsdauer: 8 Std / Tag
 Maximales Gewicht: 110 kg

Besucherstuhl "VISITOR-20"
 Artikel-Nr.: TS-NV490-G03

Sitzhöhe: 47 cm
 Sitzbreite: 48 cm
 Stztiefe: 45 cm
 Lehnenhöhe: 32 cm
 Gesamthöhe: 85 cm

Stofbezug G03 / Lila

Nutzungsdauer: 8 Std / Tag
 Maximales Gewicht: 110 kg

Besucherstuhl "VISITOR-20"
 Artikel-Nr.: TS-NV490-G05

Sitzhöhe: 47 cm
 Sitzbreite: 48 cm
 Stztiefe: 45 cm
 Lehnenhöhe: 32 cm
 Gesamthöhe: 85 cm

Stofbezug G05 / Hellgrün

Nutzungsdauer: 8 Std / Tag
 Maximales Gewicht: 110 kg

Besucherstuhl "NET-Point-V"
 Artikel-Nr.: TS-NZ900

Sitzhöhe: 46 cm
 Sitzbreite: 47 cm
 Stztiefe: 44 cm
 Lehnenhöhe: 37 cm
 Gesamthöhe: 87 cm

Stofbezug G20 / Schwarz
 Netzrücken bei allen Farbmöglichkeiten
 nur in schwarz lieferbar wie Abbildungen

- ✓ atmungsaktiver Netzrücken
- ✓ verchromtes Gestell
- ✓ stapelbar bis zu 10 Stühle
- ✓ sehr bequemer Muldensitz

Nutzungsdauer: 8 Std / Tag
 Maximales Gewicht: 110 kg



Besucherstuhl "NET-Point-V"
 Artikel-Nr.: TS-NZ900-G21

Sitzhöhe: 46 cm
 Sitzbreite: 47 cm
 Stztiefe: 44 cm
 Lehnenhöhe: 37 cm
 Gesamthöhe: 87 cm

Stofbezug G21 / Rot

Nutzungsdauer: 8 Std / Tag
 Maximales Gewicht: 110 kg

Besucherstuhl "NET-Point-V"
 Artikel-Nr.: TS-NZ900-G26

Sitzhöhe: 46 cm
 Sitzbreite: 47 cm
 Stztiefe: 44 cm
 Lehnenhöhe: 37 cm
 Gesamthöhe: 87 cm

Stofbezug G26 / Dunkelblau

Nutzungsdauer: 8 Std / Tag
 Maximales Gewicht: 110 kg

Besucherstuhl "NET-Point-V"
 Artikel-Nr.: TS-NZ900-G22

Sitzhöhe: 46 cm
 Sitzbreite: 47 cm
 Stztiefe: 44 cm
 Lehnenhöhe: 37 cm
 Gesamthöhe: 87 cm

Stofbezug G22 / Anthrazit

Nutzungsdauer: 8 Std / Tag
 Maximales Gewicht: 110 kg



Die wichtigsten Merkmale im Überblick:

Die aus dem Sitzen heraus vollkommen schwenkbare gepolsterte Lehne (um 360°) lässt sich in jede nur denkbare Position drehen: seitlich oder zum Aufstützen der Arme vorn und natürlich nach hinten zur Stützung des Rückens.

Funktionen und Vorteile des Gesundheitsstuhls:

- Bezüge wechselbar
- Rückenlehne höhenverstellbar
- runder Polstersitz mit hochwertigem Sitzkern
- der praktische Rundring erlaubt das einfache Verstellen der Sitzhöhe
- fünf Chromfüße mit Hartbodenrollen (und Rollstopp), kleiner als üblich, machen mobil und ermöglichen auch das Rollen unter Tische mit geringer Höhe

SANUS[®]
-Gesundheitsstuhl

Sieben gute Gründe für Ihre Gesundheit:

- schont die Wirbelsäule
- entlastet die Bandscheiben
- verhindert die Hohlkreuzausformung
- verbessert die Körperwahrnehmung
- erhöht die Mobilität
- bietet mehr Lebensqualität
- fördert dynamisches und aktives Sitzen



Violett / Schwarz
Farbe: 17



Orange / Schwarz
Farbe: 05



Dunkelblau / Schwarz
Farbe: 04



Rot / Schwarz
Farbe: 06

SANUS[®]

-Gesundheitsstuhl

Konfigurieren Sie Ihren individuellen
SANUS-Gesundheitsstuhl^(R):

Bitte bei Bestellung unbedingt angeben!

SAL-F- SANUS Gesundheitsstuhl^(R) "Easy"
SAL-H- SANUS Gesundheitsstuhl^(R) "Comfort"

+K Kunstleder
+S Stoffbezug

+Farbcode

07 - Beige / Schwarz
02 - Pink / Schwarz
05 - Orange / Schwarz
18 - Hellgrün / Schwarz
03 - Dunkelgrün / Schwarz
04 - Dunkelblau / Schwarz
01 - Schwarz / Schwarz
17 - Violett / Schwarz
06 - Rot / Schwarz

+SH Sitzhöhe

SH36 Höhenverstellung: 36-43 cm
SH42 Höhenverstellung: 42-51 cm
SH46 Höhenverstellung: 46-54 cm
SH50 Höhenverstellung: 50-63 cm
SH52 Höhenverstellung: 52-72 cm



SANUS-GESUNDHEITSSTUHL^(R)
"COMFORT"
- MIT höhenverstellbarer Rückenlehne

Artikel-Nr.: #SAL-H-
Bitte ergänzen Sie die Artikel-Nr.
um folgende Optionen:

+K = Kunstlederbezug
+S = Stoffbezug
+0X = Farbkombination
+SH



SANUS-GESUNDHEITSSTUHL^(R)
"EASY"
- OHNE höhenverstellbarer Rückenlehne

Artikel-Nr.: #SAL-F-
Bitte ergänzen Sie die Artikel-Nr.
um folgende Optionen:

+K = Kunstlederbezug
+S = Stoffbezug
+0X = Farbkombination
+SH



Beige / Schwarz
Farbe: 07



Hellgrün / Schwarz
Farbe: 18



Schwarz / Schwarz
Farbe: 01



Pink / Schwarz
Farbe: 02



Dunkelgrün / Schwarz
Farbe: 03

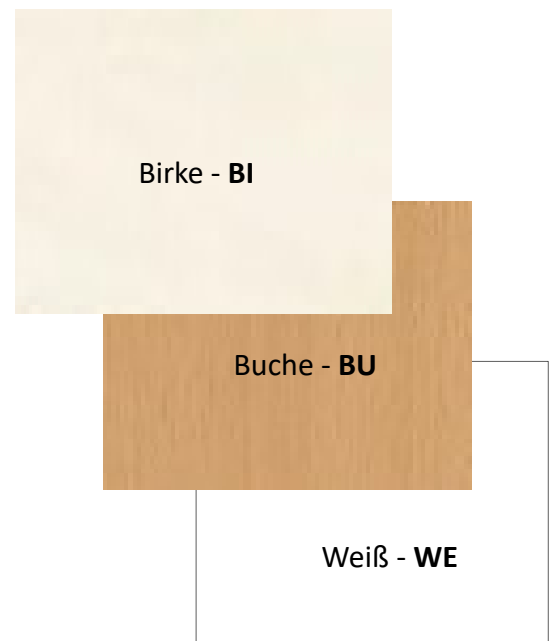


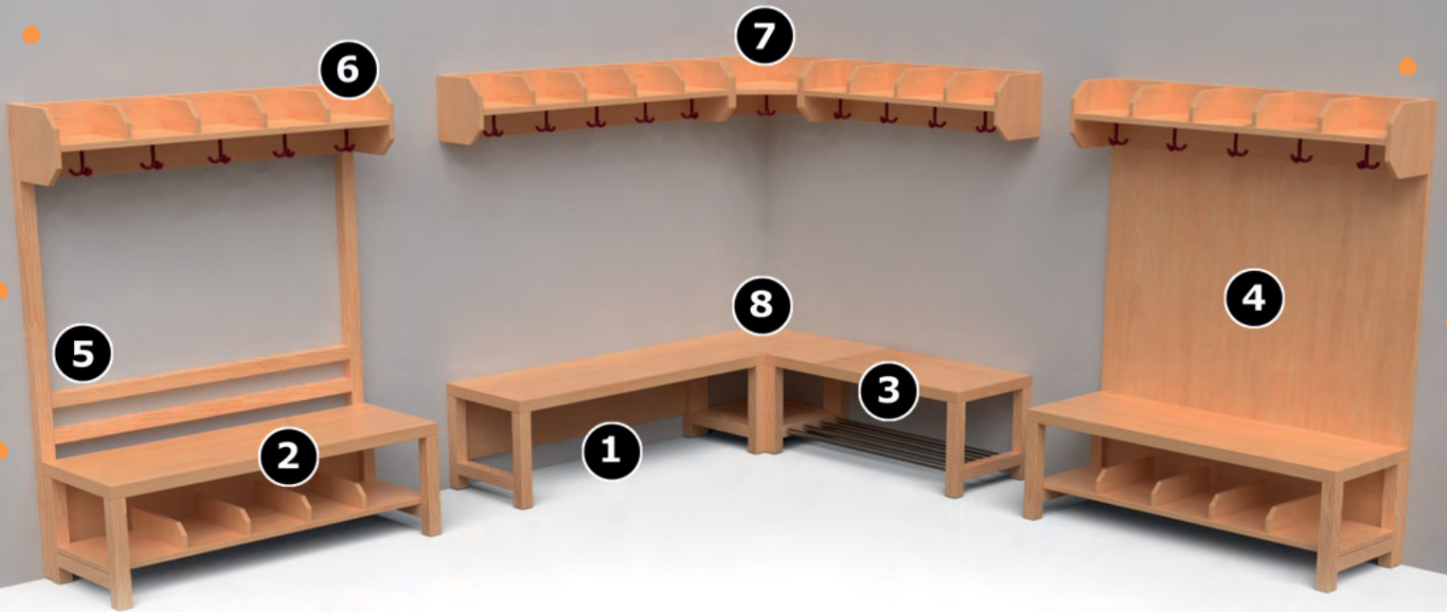
04 GARDEROBEN

RAL-Farben

RAL 1000	RAL 1001	RAL 1002	RAL 1003	RAL 1004	RAL 1005	RAL 1006	RAL 1007
RAL 1011	RAL 1012	RAL 1013	RAL 1014	RAL 1015	RAL 1016	RAL 1017	RAL 1018
RAL 1019	RAL 1020	RAL 1021	RAL 1023	RAL 1024	RAL 1027	RAL 1028	RAL 1032
RAL 1033	RAL 1034	RAL 2000	RAL 2001	RAL 2002	RAL 2003	RAL 2004	RAL 2008
RAL 2009	RAL 2010	RAL 2011	RAL 2012	RAL 3000	RAL 3001	RAL 3002	RAL 3003
RAL 3004	RAL 3005	RAL 3007	RAL 3009	RAL 3011	RAL 3012	RAL 3013	RAL 3014
RAL 3015	RAL 3016	RAL 3017	RAL 3018	RAL 3020	RAL 3022	RAL 3027	RAL 3031
RAL 4001	RAL 4002	RAL 4003	RAL 4004	RAL 4005	RAL 4006	RAL 4007	RAL 4008
RAL 4009	RAL 5000	RAL 5001	RAL 5002	RAL 5003	RAL 5004	RAL 5005	RAL 5007
RAL 5008	RAL 5009	RAL 5010	RAL 5011	RAL 5012	RAL 5013	RAL 5014	RAL 5015
RAL 5017	RAL 5018	RAL 5019	RAL 5020	RAL 5021	RAL 5022	RAL 5023	RAL 5024
RAL 6000	RAL 6001	RAL 6002	RAL 6003	RAL 6004	RAL 6005	RAL 6006	RAL 6007
RAL 6008	RAL 6009	RAL 6010	RAL 6011	RAL 6012	RAL 6013	RAL 6014	RAL 6015
RAL 6016	RAL 6017	RAL 6018	RAL 6019	RAL 6020	RAL 6021	RAL 6022	RAL 6024
RAL 6025	RAL 6026	RAL 6027	RAL 6028	RAL 6029	RAL 6032	RAL 6033	RAL 6034
RAL 7000	RAL 7001	RAL 7001	RAL 7002	RAL 7003	RAL 7004	RAL 7005	RAL 7006
RAL 7008	RAL 7009	RAL 7010	RAL 7011	RAL 7012	RAL 7013	RAL 7015	RAL 7016
RAL 7021	RAL 7022	RAL 7023	RAL 7024	RAL 7026	RAL 7030	RAL 7031	RAL 7032
RAL 7033	RAL 7034	RAL 7035	RAL 7036	RAL 7037	RAL 7038	RAL 7039	RAL 7040
RAL 7042	RAL 7043	RAL 7044	RAL 8000	RAL 8001	RAL 8002	RAL 8003	RAL 8004
RAL 8007	RAL 8008	RAL 8011	RAL 8012	RAL 8014	RAL 8015	RAL 8016	RAL 8017
RAL 8019	RAL 8022	RAL 8023	RAL 8024	RAL 8025	RAL 8028	RAL 9001	RAL 9002
RAL 9003	RAL 9004	RAL 9005	RAL 9010	RAL 9011	RAL 9016	RAL 9017	RAL 9018

Dekore





(1) Stollen-Garderobensitzbank
mit Quadratstollen seitlich offen
aus Buche-Dekor - ohne Ablage

Artikel-Nr.:	Maße: BxHxT
5151-4080-101 4 Plätze	80 x 34 x 35 cm
5151-4100-102 5 Plätze	100 x 34 x 35 cm
5151-4120-103 6 Plätze	120 x 34 x 35 cm
5151-4140-104 7 Plätze	140 x 34 x 35 cm

(2) Stollen-Garderobensitzbank
mit Quadratstollen seitlich offen
aus Buche-Dekor - mit Ablage

Artikel-Nr.:	Maße: BxHxT
5151-4080-201 4 Plätze	80 x 34 x 35 cm
5151-4100-202 5 Plätze	100 x 34 x 35 cm
5151-4120-203 6 Plätze	120 x 34 x 35 cm
5151-4140-204 7 Plätze	140 x 34 x 35 cm

(3) Stollen-Garderobensitzbank
mit Quadratstollen seitlich offen
mit Alurost

Artikel-Nr.:	Maße: BxHxT
5151-4080-301 4 Plätze	80 x 34 x 35 cm
5151-4100-302 5 Plätze	100 x 34 x 35 cm
5151-4120-303 6 Plätze	120 x 34 x 35 cm
5151-4140-304 7 Plätze	140 x 34 x 35 cm

(4) Garderoben-Paneel

Artikel-Nr.:	Maße: BxHxT
5153-1080-501 4 Plätze	80 x 130 x 2 cm
5153-1100-502 5 Plätze	100 x 130 x 2 cm
5153-1120-503 6 Plätze	120 x 130 x 2 cm
5153-1140-504 7 Plätze	140 x 130 x 2 cm

(5) Garderoben H-Stütze

Artikel-Nr.:	Maße: BxHxT
5153-1080-201 4 Plätze	80 x 130 x 4 cm
5153-1100-202 5 Plätze	100 x 130 x 4 cm
5153-1120-203 6 Plätze	120 x 130 x 4 cm
5153-1140-204 7 Plätze	140 x 130 x 4 cm

(6) Garderobenablage
mit Fächern und 3-fach Kunststoffhaken

Artikel-Nr.:	Maße: BxHxT
5152-2080-301 4 Plätze	80 x 20 x 20 cm
5152-2100-302 5 Plätze	100 x 20 x 20 cm
5152-2120-303 6 Plätze	120 x 20 x 20 cm
5152-2140-304 7 Plätze	140 x 20 x 20 cm

(7) Garderobenablage als Innenecke

Artikel-Nr.:	Maße: BxHxT
Artike NR 5152-IE 1 Platz	35 x 20 x 35 cm

(8) Stollenbank-Innenecke


mit Quadratstollen seitlich offen
OHNE Ablage

Artikel-Nr.:	Maße: BxHxT
5151-IE	1 Platz 35 x 34 x 35 cm

Bitte
Dekorfarbe
angeben

Auch in Sitzhöhe
26 cm erhältlich

Bitte Hakenfarbe angeben!



Garderoben "Klassik-Line"



(9) Korpus-Garderobensitzbank

Seiten geschlossen - ohne Ablage

Artikel-Nr.:		Maße: BxHxT
510120-H34	2 Plätze	41,2 x 34 x 35 cm
510130-H34	3 Plätze	60,8 x 34 x 35 cm
510140-H34	4 Plätze	80,4 x 34 x 35 cm
510150-H34	5 Plätze	100 x 34 x 35 cm
510161-H34	6 Plätze	119,6 x 34 x 35 cm

(10) Korpus-Garderobensitzbank

Seiten geschlossen - mit Ablage

Artikel-Nr.:		Maße: BxHxT
512020-H34	2 Plätze	41,2 x 34 x 35 cm
512030-H34	3 Plätze	60,8 x 34 x 35 cm
512040-H34	4 Plätze	80,4 x 34 x 35 cm
512050-H34	5 Plätze	100 x 34 x 35 cm
512061-H34	6 Plätze	119,6 x 34 x 35 cm

(11) Korpus-Garderobensitzbank

Seiten geschlossen - mit Aluistrost

Artikel-Nr.:		Maße: BxHxT
511020-H34	2 Plätze	41,2 x 34 x 35 cm
511030-H34	3 Plätze	60,8 x 34 x 35 cm
511040-H34	4 Plätze	80,4 x 34 x 35 cm
511050-H34	5 Plätze	100 x 34 x 35 cm
511061-H34	6 Plätze	119,6 x 34 x 35 cm

(12) Garderobenablage

mit Doppel-Fächern und 3-fach Kunststoffhaken

Artikel-Nr.:		Maße: BxHxT
521302	2 Plätze	41,2 x 46 x 20 cm
521303	3 Plätze	60,8 x 46 x 20 cm
521304	4 Plätze	80,4 x 46 x 20 cm
521305	5 Plätze	100 x 46 x 20 cm
521306	6 Plätze	119,6 x 46 x 20 cm

(13) Stufen-Garderobenablage

mit versetzten Fächern und 3-fach Kunststoffhaken

Artikel-Nr.:		Maße: BxHxT
520912	2 Plätze	41,2x 40 x 21,9 cm
520913	3 Plätze	60,8 x 40 x 21,9 cm
520914	4 Plätze	80,4 x 40 x 21,9 cm
520915	5 Plätze	100 x 40 x 21,9 cm
520916	6 Plätze	119,6 x 40 x 21,9 cm

(14) Garderoben-Panel

Artikel-Nr.:		Maße: BxHxT
5153-K-2155	2 Plätze	41,2 x 155 x 2 cm
5153-K-3155	3 Plätze	60,8 x 155 x 2 cm
5153-K-4155	4 Plätze	80,4 x 155 x 2 cm
5153-K-5155	5 Plätze	100 x 155 x 2 cm
5153-K-6155	6 Plätze	119,6 x 155 x 2 cm

(15) Garderobenablage

als Innenecke mit Doppelfach

Artikel-Nr.:		Maße: BxHxT
5213-IE	1 Platz	35 x 46 x 35 cm

(16) Garderobenbank-Innenecke


Seiten geschlossen - mit Ablage

Artikel-Nr.:		Maße: BxHxT
5101IE-H34	1 Platz	35 x 34 x 35 cm

Bitte Dekorfarbe angeben

Auch in Sitzhöhe
26 cm erhältlich

Bitte Hakenfarbe angeben!



Garderoben "Colour-Line"



(17) Korpus-Garderobensitzbank
mit geschlossenen seiten
aus Buche-Dekor - ohne Ablage

Artikel-Nr.:	Maße: BxHxT
5101C20-H34	2 Plätze 41,2 x 34 x 35 cm
5101C30-H34	3 Plätze 60,8 x 34 x 35 cm
5101C40-H34	4 Plätze 80,4 x 34 x 35 cm
5101C50-H34	5 Plätze 100 x 34 x 35 cm
5101C61-H34	6 Plätze 119,6 x 34 x 35 cm

(18) Korpus-Garderobensitzbank
mit geschlossenen seiten
aus Buche-Dekor - mit Ablage

Artikel-Nr.:	Maße: BxHxT
5120C20-H34	2 Plätze 41,2 x 34 x 35 cm
5120C30-H34	3 Plätze 60,8 x 34 x 35 cm
5120C40-H34	4 Plätze 80,4 x 34 x 35 cm
5120C50-H34	5 Plätze 100 x 34 x 35 cm
5120C61-H34	6 Plätze 119,6 x 34 x 35 cm

(19) Korpus-Garderobensitzbank
Seiten geschlossen - mit Alurost

Artikel-Nr.:	Maße: BxHxT
5110C20-H34	2 Plätze 41,2 x 34 x 35 cm
5110C30-H34	3 Plätze 60,8 x 34 x 35 cm
5110C40-H34	4 Plätze 80,4 x 34 x 35 cm
5110C50-H34	5 Plätze 100 x 34 x 35 cm
5110C61-H34	6 Plätze 119,6 x 34 x 35 cm

(20) Garderobenablage
mit Doppel-Fächern und 3-fach Kunststoffhaken
aus Buche-Dekor

Artikel-Nr.:	Maße: BxHxT
5202C02	2 Plätze 41,2 x 40 x 20 cm
5202C03	3 Plätze 60,8 x 40 x 20 cm
5202C04	4 Plätze 80,4 x 40 x 20 cm
5202C05	5 Plätze 100 x 40 x 20 cm
5202C06	6 Plätze 119,6 x 40 x 20 cm

(21) Garderoben-Panel
aus Buche-Dekor

Artikel-Nr.:	Maße: BxHxT
5153-C-2155	2 Plätze 41,1 x 155 x 2 cm
5153-C-3155	3 Plätze 60,7 x 155 x 2 cm
5153-C-4155	4 Plätze 80,3 x 155 x 2 cm
5153-C-5155	5 Plätze 99,9 x 155 x 2 cm
5153-C-6155	6 Plätze 119,5 x 155 x 2 cm

(22) Garderobenablage
als Innenecke


Artikel-Nr.:	Maße: BxHxT
5202-IE	1 Platz 35 x 40 x 35 cm

(23) Garderobensitzbank-Innenecke
Seiten geschlossen - mit Ablage

Artikel-Nr.:	Maße: BxHxT
Artikel Nr 5101CIE-H34	35 x 34 x 35 cm

Bitte
Dekorfarbe
angeben

**Auch in Sitzhöhe
26 cm erhältlich**



Anwendungsbeispiel Grün:
Ellmau Buche + Limonengrün



Anwendungsbeispiel Gelb:
Ellmau Buche + Zinkgelb




Anwendungsbeispiel Rot:
Ellmau Buche + Chinarot



Anwendungsbeispiel Blau:
Ellmau Buche + Delftblau

Garderoben "modern-Line"



(24) Korpus-Garderobensitzbank
Seiten geschlossen - ohne Ablage

Artikel-Nr.:	Maße: BxHxT
5104120-H34	2 Plätze 51,4 x 34 x 41 cm
5104130-H34	3 Plätze 76,1 x 34 x 41 cm
5104140-H34	4 Plätze 100,8 x 34 x 41 cm
5104151-H34	5 Plätze 125,5 x 34 x 41 cm
5104161-H34	6 Plätze 150,2 x 34 x 41 cm

(27) Garderobenablage
mit Fächern und 3-fach Kunststoffhaken

Artikel-Nr.:	Maße: BxHxT
523102	2 Plätze 51,4 x 46 x 20 cm
523103	3 Plätze 76,1 x 46 x 20 cm
523104	4 Plätze 100,8 x 46 x 20 cm
523105	5 Plätze 125,5 x 46 x 20 cm
523106	6 Plätze 150,2 x 46 x 20 cm

(25) Korpus-Garderobensitzbank
Seiten geschlossen - mit Ablage

Artikel-Nr.:	Maße: BxHxT
5124120-H34	2 Plätze 51,4 x 34 x 41 cm
5124130-H34	3 Plätze 76,1 x 34 x 41 cm
5124140-H34	4 Plätze 100,8 x 34 x 41 cm
5124151-H34	5 Plätze 125,5 x 34 x 41 cm
5124161-H34	6 Plätze 150,2 x 34 x 41 cm

(28) Garderoben-Panel
aus Buche-Dekor

Artikel-Nr.:	Maße: BxHxT
5153-M-2155	2 Plätze 51,4 x 155 x 2 cm
5153-M-3155	3 Plätze 76,1 x 155 x 2 cm
5153-M-4155	4 Plätze 100,8 x 155 x 2 cm
5153-M-5155	5 Plätze 125,5 x 155 x 2 cm
5153-M-6155	6 Plätze 150,2 x 155 x 2 cm

Bitte
Dekorfarbe
angeben

(26) Korpus-Garderobensitzbank
Seiten geschlossen - mit Alustangen

Artikel-Nr.:	Maße: BxHxT
5114120-H34	2 Plätze 51,4 x 34 x 41 cm
5114130-H34	3 Plätze 76,1 x 34 x 41 cm
5114140-H34	4 Plätze 100,8 x 34 x 41 cm
5114151-H34	5 Plätze 125,5 x 34 x 41 cm
5114161-H34	6 Plätze 150,2 x 34 x 41 cm

(29) Garderobenablage
als Innenecke mit Doppelfach

Artikel-Nr.:	Maße: BxHxT
5231-IE	1 Platz 41 x 46 x 40,7 cm

(30) Garderobenbank-Innenecke
Seiten geschlossen


Artikel-Nr.:	Maße: BxHxT
511411E-H34	1 Platz 40,7 x 34 x 40,7 cm

Auch in Sitzhöhe
26 cm erhältlich

Bitte Hakenfarbe angeben!



Tür-Dekore im Überblick



Garderoben "Modern-Line"



(31) Korpus-Garderobe mit fester Sitzbank
inklusive Aufsatzelement mit Türen und Griffloch
mit Alurost (Standard Sitzhöhe 34 cm)

Artikel-Nr.:	Maße: BxHxT	Preis:
51ML5020-H34	2 Plätze 51,4 x 142 x 28 / 50 cm	
51ML5030-H34	3 Plätze 76,1 x 142 x 28 / 50 cm	
51ML5041-H34	4 Plätze 100,8 x 142 x 28 / 50 cm	
51ML5051-H34	5 Plätze 125,5 x 142 x 28 / 50 cm	
51ML5062-H34	6 Plätze 150,2 x 142 x 28 / 50 cm	

Bitte
Dekorfarbe
angeben

(32) Korpus-Garderobe als Eckelement mit fester Sitzbank
inklusive Aufsatzelement mit Türen und Griffloch

Artikel-Nr.:	Maße: BxHxT
51ML501E-H34	1 Platz 50 x 142 x 50 cm



Garderoben-Set mit fester Sitzbank

- ✓ Sitzfläche fest integriert in Garderobenspind
- ✓ Sitzbank mit Alu-Rost als Schuhablage
- ✓ Garderobenhaken Farbe frei wählbar in 6 Farben
- ✓ Schrankkorpus aus deutscher Produktion


Sitzhöhen für Garderoben "modern-line" wählbar:

Sitzhöhe: 31 cm | Artikel +H31
Sitzhöhe: 34 cm | Artikel +H34
Sitzhöhe: 38 cm | Artikel +H38


Beispiel für Sitzhöhe 38 cm
51ML5020-H38

Auch in Sitzhöhe
26 cm erhältlich

Tür-Dekore im Überblick



Bitte Hakenfarbe angeben!



Garderoben „Luana – Modern-Line“



Sitzhöhen für Garderoben "modern-line" wählbar:

Sitzhöhe: 31 cm | Artikel + +H31
 Sitzhöhe: 34 cm | Artikel + +H34
 Sitzhöhe: 38 cm | Artikel + +H38

Beispiel für Sitzhöhe 38 cm

51ML2821-H38

(33) Korpus-Garderobebank mit ausziehbarer Sitzbank mit Aufsatz mit Alusrost / Sitzhöhe: 34 cm

Artikel-Nr.:	Maße: BxHxT
51ML2821-H34	2 Plätze 51,4 x 146 x 28 cm
51ML2831-H34	3 Plätze 76,1 x 146 x 28 cm
51ML2842-H34	4 Plätze 100,8 x 146 x 28 cm
51ML2852-H34	5 Plätze 125,5 x 146 x 28 cm
51ML2863-H34	6 Plätze 150,2 x 146 x 28 cm

Bitte
Dekorfarbe
angeben

**Auch in Sitzhöhe
26 cm erhältlich**

Garderoben-Set mit ausziehbarer Sitzbank

- ✓ Sitzfläche ausziehbar und flexibel im Raum nutzbar oder platzsparend in der Garderobe integriert
- ✓ Sitzbank mit Alu-Rost als Schuhablage
- ✓ Garderobenhaken Farbe frei wählbar in 6 Farben
- ✓ Schrankkorpus aus deutscher Produktion



**Tür-Dekore in allen
RAL-FARBEN erhältlich**

Bitte Hakenfarbe angeben!





Garderobenablage 5er

- H/B/T: 49 x 116 x 32 cm
 - stabile Dreifachaufhänger
 - Garderobe aus Dekor-Spanplatte
 - zusätzliche Ablagefläche

Art. Nr. NO-6512940

Weitere Modelle:

4er - H/B/T: 49 x 93 x 32 cm

Art. Nr. NO-6512939

3er - H/B/T: 49 x 70 x 32 cm

Art. Nr. NO-6512938

**Bitte
Dekorfarbe
angeben**

Garderobensitzbank 5er

- H/B/T: 26 x 116 x 40 cm – Sitzhöhe 26 cm
 - Ausschnitt Fußleiste
 - verstellbare Füße
 - Schuhablage

Art. Nr. NO-6512935

Weitere Modelle:

4er - H/B/T: 26 x 93 x 32 cm

Art. Nr. NO-6512932

3er - H/B/T: 26 x 71 x 32 cm

Art. Nr. NO-6512929



Garderobensitzbank 5er

- H/B/T: 35 x 116 x 40 cm – Sitzhöhe 35 cm
 - Ausschnitt Fußleiste
 - verstellbare Füße
 - Schuhablage

Art. Nr. NO-6512936

Weitere Modelle:

4er - H/B/T: 35 x 93 x 32 cm

Art. Nr. NO-6512933

3er - H/B/T: 35 x 71 x 32 cm

Art. Nr. NO-6512930





Freistehende Garderobe

B/T/H: 105 x 36 x 131 cm
für 5 Kinder, Garderobenablage -
unterteilte Fächer, 5 Haken, Sitzbank,
Sitzhöhe: 30 cm

Art. Nr. P-NS0582

Bitte
Dekorfarbe
angeben

Doppelseitige - Kindergartengarderobe

B/T/H: 105 x 75 x 131 cm, freistehend,
für 10 Kinder, Garderobenablage -
unterteilte Fächer, 10 Haken, Sitzbank,
Sitzhöhe: 30 cm

Art. Nr. P-NS0582A



Garderobenwagen

B/H/T: 124 x 130 x 60 cm
oben mit Ablagefläche
unten: 1 Trennwand
2 x 6 - 3-fach Kunststoffhaken
und Schuhfächern
4 Rollen, 2 davon feststellbar

Art. H-589003



Anziehhilfe

B/T/H: 83 x 60 x 78 cm

Nicht auf dem Rücken der Erzieher und Erzieherinnen austragen. Bei der praktischen Anziehhilfe können sich Erzieher und Erzieherinnen bequem und rückschonend hinsetzen, um den Kindern die Schuhe oder Jacken anzuziehen. Für die Kinder ist ein seitlicher Griff angebracht, der hilft beim Balancieren auf einem Bein und für einen sicheren Stand sorgt.

Material: Sperrholz / Stahl

Art. Nr. B-68000

Stiefelwagen

B/H/T: 110 x 98 x 40 cm

für 30 Paar Stiefel oder Schuhe,
mit Abtropfwanne

Art. Nr. H-B-68030



Stiefelwagen-Raupe

L/B/H: 78 x 43 x 105 cm

für 24 Paar, Pappel-Multiplex,
melaminbeschichtet - Ahorn-Optik,
Rollen mit Feststellbremse

Art. Nr. WD-KB1-DG007-A



Gummistiefelständer

B/T/H: 80 x 80 x 160 cm

Korpus aus wasserfestem Sperrholz,
Platz für 12 Paar Stiefel oder Schuhe

Art. Nr. P-NS1720

Erkennungsschilder

25 Stück im Set

4,7 x 5,6 cm

SET A - Art. Nr. P-NS0936

SET B - Art. Nr. P-NS0935

SET C - Art. Nr. P-NS0933

SET D - Art. Nr. P-NS0934

A



B



C



D



Selbstklebende Rahmen

für Erkennungsbilder, selbstklebend,
5 Stück im Set, 7 x 8 cm

Material: Plexiglas

Art. Nr. P-NS0353






03 BEWEGUNG

Kunstleder

 035 035 weiß	 202 202 creme	 203 203 taupe	 204 204 kastanie
 032 032 gelb	 207 207 safran	 026 026 blutorange	 031 031 rot
 027 027 kiwi grün	 029 029 hellblau	 206 206 aubergine	 205 205 himbeere
 036 036 grün	 033 033 blau	 208 208 basalt	 201 201 stein

Dekore

 Birke - BI
 Buche - BU
 Weiß - WE



Turnbänke

aus stabilem Multiplex
mit sehr leichtgängigen Rollen für
einen leichten Transport

- Turnbank 200cm **Art. Nr. SL-100026**
- Turnbank 240cm **Art. Nr. SL-100020**
- Rollen Set **Art. Nr. SL-100051**

Turnbänke Krippenausführung

Geeignet für Kinder unter 3 Jahren

- Turnbank 150cm **Art. Nr. SL-100049**
- Turnbank 200cm **Art. Nr. SL-100046**
- Turnbank 240cm **Art. Nr. SL-100047**
- Turnbank 280cm **Art. Nr. SL-100048**



Sprungkasten 3-tlg.

70 x 50 x 40 cm
Farbe: naturfarben (12)

Art. Nr. SL-120049-12

Ergänzung:

Mittelteil 10 cm - Art. Nr. SL-120045

Gymnastikpyramide

B/H/T: 92 x 92 x 100 cm,
bestehend aus 4 verschiedenen
Kletterwänden, aus Birken-Sperrholz

Art. Nr. P-NS6002





Gymnastikwürfel

B/H/T: 105 x 105 x 105 cm,
würfelförmiges Gymnastikgerät,
bestehend aus 4 verschiedenen
Kletterwänden, einer ebenen Fläche mit
Querlöchern, Holzstäben, einem dicken
Seil und rechteckigen Löchern,
Material: Birken-Sperrholz

Art. Nr. P-NS9160

Kletterstation

bestehend aus: 1x Sprossendreieck,
1x Leiter, 1x Sportbox

Art. Nr. ES-MK-1000



Rollenrutsche

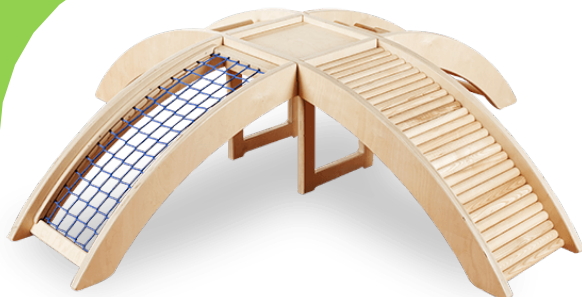
B/H/T: 62 x 11 x 150 cm.
Material: Hartholz-Birkensperrholz

Art. Nr. P-NS9172

Kletterbrücke

Kletterbrücke mit Kletternetzbahn,
Hühnerleiter, Sprossenbahn, Turnleiter.
Maße im aufgestellten Zustand:
2 m x 2 m x 0,45 cm
aus Multiplex, Sprossen aus Hartholz.

Art. Nr. SL-160066





Sinnesebahnen Starter-Set

B/T: 104 x 10 cm. Set besteht aus fünf Stegen und fünf Sockeln, die Sie nach eigenem Ermessen zusammenbauen können. Die Wege sind doppelseitig. Eine Seite jedes Weges besteht aus: Stoff und Kunstrasen, Stoff und Strickfell, Stoff und Kokosnuss-Fußmatte, Stoff und Öko-Leder. Das Material ist: Sperrholz, Stoff und Kunststoff.

Art. Nr. P-NS9170

Therapeutische Leiter

B/H/T: 78 x 41 x 36 cm,
Material: Hartholz-Birkensperrholz

Art. Nr. P-NS9166



Sinnesepfad mit austauschbaren Taschen

L/B/H: 125 x 24 x 10 cm, bestehend aus: einem Brett, auf dem 6 Kugeln montiert sind, 4 Beutel mit unterschiedlicher Füllung, schnelles Auswechseln der Taschen, Set besteht aus 5 Elementen: einem Brett mit den Maßen 125 x 24 x 10 cm und 4 Beuteln mit den Maßen 14 x 25 cm, gefüllt sind die Säcke mit feinem Kies, Polsterschwammresten, Styroporsplittern und Plastikugeln mit einem Durchmesser von 3mm

Art. Nr. P-NS9071

Dreiecksleiter

B/H: 80 x 90 cm
jede Seite unterscheidet sich im Abstand der Sprossen

Art. Nr. P-NS0946





Rollbrett

Birke-Echtholz
für Übungen zur Entwicklung von
Gleichgewicht, Koordination,
Beweglichkeit und mehr
B/T: 41 x 30,5 cm

Art. Nr. P-NS2902

Bälle-Wagen

H/B/T: 127 x 75 x 75 cm

Bei der Nutzung des Korbes müssen wir uns keine Sorgen um den Zugriff auf die darin platzierten Bälle machen – dank der durchdachten Konstruktion, bestehend aus Gummiseilen, können diese problemlos von jeder Seite entnommen werden.

Art. Nr. NO-4520230



Multi-Wagen 1

H/B/T: 86 x 90/106 x 51 cm

3 Ablagefächer, Halterungen für Reifen und Seile, inkl. 4 Rollen, Birkenspertholz

Art. Nr. NO-4122099

Multi-Wagen 2

H/B/T: 95 x 102 x 50 cm

3 Ablagefächer, Halterungen für Reifen und Seile, inkl. 4 Rollen, Birkenspertholz

Art. Nr. NO-6513059





Sportschrank

B/H/T: 127 x 190 x 60 cm
 2 Türen, abschließbar, Dreholive,
 Mittelwand, 2 x 2 verstellbarer
 Einlegeboden
 2 x 3 Fachböden mit Aufkantung
 Halterungen für Sportgeräte
 an den Türinnenseiten

Art. Nr. H-1714-6127-13

Bitte
 Dekorfarbe
 angeben



Sportschrank

B/H/T: 90 x 190 x 50 cm
 2 Türen, abschließbar, Dreholive,
 4 Fachböden mit Aufkantung

Art. Nr. H-1701-5090-72



Sportschrank

B/H/T: 90 x 190 x 50 cm
 2 Türen, abschließbar, Dreholive,
 4 Fachböden mit Aufkantung
 2 Modulboxen mit je 2 flachen und 2
 hohen Kunststoffschüben

Art. Nr. H-1701-5090-772



Sportschrank

B/H/T: 127 x 190 x 60 cm
 2 Türen, abschließbar, Dreholive,
 Mittelwand, 2 x 1 verstellbarer Einlegeboden
 2 x 2 Fachböden mit aufkantung
 2 x 1 fester Fachboden
 4 x 3 hohe Modulboxen
 Halterungen für Sportgeräte an den
 Türinnenseiten

Art. Nr. H-1714-6127-312H





Schaumstoffblöcke 10 Stück

kleinstes Element 30 x 30 x 30 cm, größtes Element 90 x 30 x 30 cm; Bezug: phthalatfreies PVC-Gewebe, abriebfest; Füllung: hochelastischer Polyurethanschaum

Art. Nr. P-NS1994

Schaumstoffblöcke Mosaik, 9 Stück

120 x 120 cm; Bezug: phthalatfreies PVC-Gewebe, abriebfest; Füllung: hochelastischer Polyurethanschaum

Art. Nr. P-NS1972



Bällebad – Groß

200 x 200 x 60 cm, Bezug: Oxford-Polyestergewebe, mit Reißverschluss, Füllung: hochelastischer Polyurethanschaum, incl. 2.000 Kunststoffkugeln mit einem Durchmesser von 6,5 cm

Art. Nr. P-NS2000



Inkl. 2.000 Bälle

Kugelbad Viertelkreis

SL/H: 50 x 200 cm, Bezug: rot/gelb Füllung: hochelastischer Polyurethanschaum, incl. 2.000 Kunststoffkugeln mit einem Durchmesser von 6,5 cm

Art. Nr. WE-10204031



Inkl. 1.000 Bälle



Fallschutzmatte VB 120 nach DIN 7914

Material Bezug: Turnmattenstoff
 Material Füllung:
 Hochwertiger Verbundschaum,
 beidseitig vlieskaschiert, Farbe: Blau
 Maße: 200 x 100 x 6 cm
 Hergestellt in Deutschland

Art. Nr. WE-10910812

Fallschutzmatte VB 120 nach DIN 7914

Material Bezug: Turnmattenstoff
 Material Füllung:
 Hochwertiger Verbundschaum,
 beidseitig vlieskaschiert, Farbe: Blau
 Maße: 200 x 100 x 6 cm
 mit Trageschlaufen

Art. Nr. WE-10912812



Fallschutzmatte VB 120 nach DIN 7914

Material Bezug: Turnmattenstoff
 Material Füllung:
 Hochwertiger Verbundschaum,
 beidseitig vlieskaschiert, Farbe: Blau
 Maße: 200 x 100 x 6 cm
 mit Lederecken

Art. Nr. WE-10910812

Fallschutzmatte VB 120 nach DIN 7914

Material Bezug: Turnmattenstoff
 Material Füllung:
 Hochwertiger Verbundschaum,
 beidseitig vlieskaschiert, Farbe: Blau
 Maße: 200 x 100 x 6 cm
 mit Lederecken & Trageschlaufen

Art. Nr. WE-10913812





KIGA-Turnmatte

L/B/H 200 x 100 x 6 cm

Turnmatte für Boden- & Gymnastikübungen im Kindergarten

Art. Nr. WE-10910825

Weichboden mit PU Schaum RG 20/25

Bis 300 cm Höhe Fallschutz-geprüft
Entlüftungslöcher, Reißverschluss,
Trageschlaufen

Material Kern: PU-Schaum RG 20/25

Material Oberseite: Planenstoff

Material Unterseite:

Rutschfester Turnmattenstoff

300 x 200 x 25

Art. Nr. WE-11135100



Klappbare Weichbodenmatte RG 20/25

300 x 200 x 30 cm

zusammengeklappt 150 x 200 x 60 cm

Bis 300 cm Höhe Fallschutzgeprüft,
Entlüftungslöcher, Reißverschluss,

Trageschlaufen zum Einklappen

Material Kern: PU-Schaum RG 20/25

Material Oberseite: Planenstoff

Material Unterseite: Rutschfester Turnmattenstoff

Art. Nr. WE-11105100

Turnmatten VB 120

Material Bezug: Reißfester Polyesterstoff

Material Unterseite: Rutschfester Turnmattenstoff

Material Füllung: Verbundschaum VB 120

Zugelassene Fallhöhe: 220 cm

Farben: rot, **blau**, gelb, grün

Maße: (L/B/H) 200 x 100 x 6 cm

100% Phthalatfrei (ohne Weichmacher)

Art. Nr. WE-10910933






**Weichbodenmatte
für Kindergarten RG 23/35**

Material Bezug: Reißfester Polyesterstoff
Material Füllung: Schaumstoff RG 23 / 35
Farben: Rot, blau, gelb, grün
Maße: (L/B/H) 200 x 150 x 15 cm
100% Phthalatfrei (ohne Weichmacher)

Art. Nr. WE-11137931

Falt-Turnmatten mit Kunstlederbezug
Material Kern: PE-Leichtschäum
mit hervorragenden Dämmeigenschaften
Material Bezug: Strapazierfähiges
Qualitäts-Kunstleder, Farbe: Blau/Gelb,
aufgeklappt 240 x 120 x 3 cm,
zusammengeklappt 60 x 120 x 12 cm

Art. Nr. WE-11056800



Wandgurt für Weichböden

Wandgurt zur Befestigung der
Matte stehend an der Wand,
Länge: 440 cm - Breite: 2,5 cm


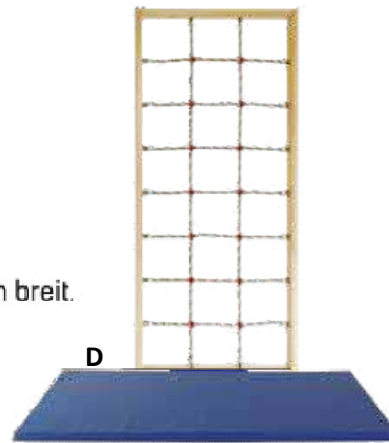

Art. Nr. WE-70200000

Mattenwagen

Maße: 210 x 122 x 12 cm
für etwa 30 Turn- / Fallschutzmatten

Art. Nr. P-VX2212






EINZELELEMENTE


Geeignet für Kinder unter 3 Jahren - Achtung, nur unter Aufsicht Erwachsener zu betreten!

Die Elemente sind 215 cm hoch × 100 cm breit.

- | | | |
|---|------------------|--|
| | Art. Nr. | |
| A | SL-140018 | Seilsprossenelement |
| B | SL-140012 | Sprossenwand
(15 runde Sprossen) |
| C | SL-140013 | Großfeldsprossenwand
(6 runde Sprossen) |
| D | SL-140011 | Kletternetzelement |
| E | SL-140014 | Kletterstangenelement |
| F | SL-140015 | Klettertauelement |
| G | SL-140031 | Reckelement
(Reckstange 4-fach verstellbar) |
| H | SL-140017 | Strickleiterelement |
| I | SL-140016 | Stelzenwand mit Klettertau
(nur 80 cm breit) |
| J | SL-140019 | Kletterbrett mit quadratischen
Ausfräsungen |
| K | SL-140020 | Kletterbrett mit Ausfräsungen |
| L | SL-140024 | Klettergriffelement |
| M | SL-160074 | Free-Climbing-Wand II
(mit 10 Griffen) |
| N | SL-140025 | Klettertafel Ringe |
| O | SL-140026 | Wellensprossenelement |
| P | SL-140027 | Klettertafel Dreiecke |
| Q | SL-160084 | Free-Climbing-Element
Ziegeldesign (mit 10 Griffen) |
| R | SL-160085 | Free-Climbing-Element
Steindesign (mit 10 Griffen) |
| S | SL-140010 | Sprossenwand Sprossenmix |



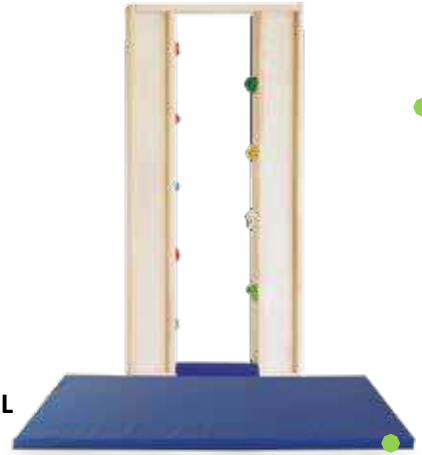
J



K



L




M



N



O



P





Q



R



S






A




B




C



E



F



G


JUNIORELEMENTE

Geeignet für Kinder unter 3 Jahren – Achtung, nur unter Aufsicht Erwachsener zu betreten!

Die Elemente sind 230 cm hoch x 100 cm breit.

- | | Art. Nr. | |
|----------|------------------|---|
| A | SL-150011 | Großfeldsprossenwand (8 runde Sprossen) |
| B | SL-150012 | Sprossenwand (16 runde Sprossen) |
| C | SL-150013 | Gitterleiterelement (4 runde Sprossen) |
| D | SL-150014 | Kletternetzelement |
| E | SL-150015 | Kletterstangenelement |
| F | SL-150016 | Klettertauelement |
| G | SL-150017 | Reckelement (Reckstange 4 fach verstellbar) |

D





WAND- UND BODENBEFESTIGUNGSSET
für Junior- und Einzelemente
Wand- und Bodenbefestigungs-Set kurz
Art. Nr. SL-110051

WAND- UND BODENBEFESTIGUNGSSET
für Junior- und Einzelemente
Wand- und Bodenbefestigungs-Set
(Wandabstand 40 cm)
Art. Nr. SL-140022



WAND- UND BODENBEFESTIGUNGSSET
für Junior- und Einzelemente
Wandbefestigungs-Set für
Fußbodenheizung (Wandabstand 40 cm)
Art. Nr. SL-140023



Klappturnwand 5-tlg.

Bestehend aus:

- Sprossenwand mit 14 Sprossen
- Klettertauelement
- Kletternetzelement
- Gitterleiterlement
- Einhängeleiter

Art. Nr. SL-130002

Klettersechseck Variante 1

Bestehend aus: Reckstangenelement, Kletternetzelement, Dreifachleiter, Dreiecksleiter, Gitterleiter (5 runde Sprossen), Sprossenwand, (14 runde Sprossen)

Art. Nr. SL-150200



Klettersechseck Variante 2

Bestehend aus: Sprossenwand (14 runde Sprossen), Klettertafel Dreiecke, Dreifachleiter, Dreiecksleiter, Klettertafel Kreise, Wellensprossenelement

Art. Nr. SL-150201

Kletterwand

System aus Greif- & Trittlöchern und Steinen
H/B/T: 200 x 125 x 7 cm

Art. Nr. NO-4520318



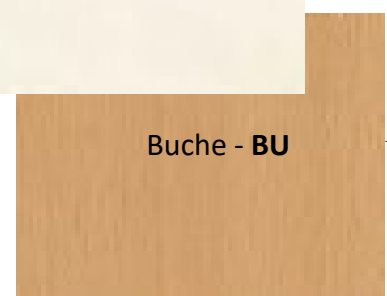


06 ROLLENSPIEL

Dekore

Schrankqualität im Detail:

- ✓ ✓ Schrankkorpus aus deutscher Produktion
- ✓ ✓ 19 mm dicke Sichtrückwand für hohe Stabilität
- ✓ ✓ sichere 3-Punkt-Drehstangenverriegelung
- ✓ ✓ sicheres verschließen über die gesamte Türhöhe
- ✓ ✓ Drehtüren mit 270° Objektbändern
- ✓ ✓ sauberes Verschließen durch Schlagleiste
- ✓ ✓ Schränke standartmäßig gleichschließend
- ✓ ✓ standardmäßig Schloss mit Dreholive
- ✓ ✓ ohne Mehrpreis bündiges Zylinderschloss möglich
- ✓ ✓ ohne Mehrpreis auch verschiedenschließend möglich!
- ✓ ✓ jedes Schloss enthält 2 Schlüssel
- ✓ ✓ optional: fahrbar mit 4 Rollen, 2 davon feststellbar
(nicht bei allen Modellen möglich bitte vorher anfragen)
- ✓ ✓ optional: mit Segmentbogengriffen
- ✓ ✓ optional: Sockel-Höhenversteller im Sockel für unebenen Boden
- ✓ ✓ vielseitige Nutzungsmöglichkeiten
- ✓ ✓ Lieferung fertig montiert
- ✓ ✓ Lieferung erfolgt frei Verwendungsstelle





Herd
mit 1 Tür aus Acrylglas,
5 Knöpfe, mit ange deuteten Herdplatten
B47xH56xT36 cm

Art. Nr. NI-119 102 00

**Bitte
Dekorfarbe
angeben**



Waschmaschine
mit Bullauge aus Acrylglas
B47xH56xT36 cm

Art. Nr. NI-119 101 00



Anrichte
mit 2 Türen, 1 Einlegeboden
B67xH56xT36 cm

Art. Nr. NI-119 106 00



Spülenschrank
mit 2 Türen, 1 Einlegeboden
1 Spielwaschbecken, 1 Holz-Wasserhahn
B67xH56xT36 cm

Art. Nr. NI-119 103 00





Kühlschrank

1 Tür, Eierbecher an der Innenseite
B47xH56xT36 cm

Art. Nr. NI-119 104 00

Bitte
Dekorfarbe
angeben

Große Anrichte

2 Türen, 1 Einlegeboden, mit
Regalaufsatz und 3 Einlegeböden
B67xH110xT36 cm

Art. Nr. NI-119 109 00



Krippen-Kinderküche

B/H/T: 102 x 40 x 40 cm
4 Knöpfe, Herdplatten,
offenes Regalfach mit Einlegeboden,
1 Spülbecken mit Wasserhahn

Art. Nr. NI-0204 701 00

Kinderspielküche

natur/rot
mit Herd, Spüle, Wasserhahn & Regal
B/T/H: 82,0 x 36,0 x 96,0 cm

Art. Nr. R-98207





Spielküche grau/natur
mit 2 Kochstellen, Spüle,
Wasserhahn & Zubehör,
Seiten - MDF (lackiert)
Rahmen - Schichtholz
Füße – Massivholz
B/T/H: 52,0 x 30,0 x 63,0 cm
Art. Nr. R-480211GA

Kaufladen „LITTLE SHOP“
Schichtholz natur
Verkaufsstand mit Theke,
6 Schubladen
B/H/T: 107 x 120,5 x 95 cm
Art. Nr. R-9286



Einkaufswagen - bunt
aus Holz / Metall
H/B/T: 48,5 x 30 x 41,5 cm
Art. Nr. P-VG0672

Kasperletheater
Massivholz , MDF und Stoff
freistehend mit Stoffbespannung
H/B/T: 129 cm x 84 cm x 39 cm
Art. Nr. R-7104





Werkbank

inkl. Werkzeugset, großer Arbeitsplatte,
3 Schubfächern
B/T/H: 73,0 x 41,0 x 85,5 cm
(Arbeitsfläche: 55 cm hoch)

Art. Nr. R-97210GA

Bundle 'Lil Sofa' - Stoffbezug

Kindersofa, Kindersessel & Dekokissen
Wolke in grau – Füße natur,
Kindersofa: H/B/T: 50 x 70 x 48 cm
Kindersessel: H/B/T: 50 x 44 x 48 cm
Sitzhöhe 27 cm

Art. Nr. R-231S07M3



Puppenwiege - Stella

Massivholz - weiß lackiert, inkl. textiler
Ausstattung, Bettwäsche & Himmel
bestehend aus: 1x Kissen, 1x Decke und
einem wunderschönen Himmel,
H/B/T: 68 x 35 x 52 cm

Art. Nr. R- 98535

Puppenkleiderschrank - Stella
zum Verstauen von Puppenkleidung
& Zubehör, MDF - weiß lackiert,
mit Kleiderstange und Ablagefach
H/B/T: 52 x 31 x 25 cm

Art. Nr. R-98530





Puppenhochstuhl - Stella

weißer Puppenstuhl aus Schicht-Holz für Babypuppen mit Essbrett und Sitzmatte, H/B/T: 51,5 x 28 x 28 cm

Art. Nr. 98534

Schmink- & Frisiertisch

mit Schminkspiegel & Hocker, weiß lackiert aus MDF und Massivholz, Hocker – H/B/L: 38,5 x 39 x 28 cm, Tisch – H/B/L: 106 x 68 x 32 cm

Art. Nr. R-450180WE



Imbiss - Wagen

B/T/H: 109 x 50 x 135 cm mit buntem Baldachin, ausgestattet mit Rädern, Dach mit Obst- und Gemüsedruck, Tafel, aus MDF-Platte und Sperrholz

Art. Nr. P-NS9076

Mobiles Café

B/T/H: 109 x 50 x 135 cm mit buntem Baldachin, ausgestattet mit Rädern, Dach mit Süßigkeiten-Aufdruck, aus MDF-Platte und Sperrholz

Art. Nr. P-NS9075





Geländewagen

mit weichen Sitzen und beweglichen Elementen wie einem drehbaren Lenkrad, Schalthebel, Räder mit Klettverschluss befestigt, einem abnehmbaren Sitz und einer Fronthaube,
B/T/H: 178 x 107 x 72 cm
Material: Sperrholz, laminierte Spanplatte, Stärke: 18 mm, birkenfarbig, Kunstlederbezug

Art. Nr. P-NS1838

Polster - Spielehaus

B/H/T: 110 x 120 x 127 cm
Kunstlederbezug, Klettverbindung, rutschfeste Unterseite aus strukturiertem PVC-Gewebe, Schaumstoff mit sehr hoher Elastizität

Art. Nr.: P-NS2223



Mobiler Verkleidungswagen

vier Lenkrollen und Feststellbremse, einer Kleiderstange und einem Spiegel. mit Kleiderstange, Spiegel und Ablage Pappel-Multiplex, Acrylspiegel, Metall
L/B/H: 60 x 40 x 100 cm

Art. Nr. WD- KB1-0111-V02-A

Mobile Spielstation

mit 3 kleinen Polypropylen-Boxen und einer großen Aufbewahrungsbox, Ablagefächer, seitlich eine Tafel / Whiteboard, Haken, Ablagefächer, aus Pappel-Multiplex mit Melaminbeschichtung in Ahorn
L/B/H: 100 x 39 x 128 cm

Art. Nr. WD-KB1-DG018-A





Bau- und Spielwagen - groß
 B/T/H: 124 x 83 x 53 cm
 mit 6 Fächer, 2 Türen in grau,
 mit Spielmatte, auf Rollen,
 Birke-Dekor

Art. Nr. P-NS2410

Bau- und Spielwagen - klein
 B/T/H: 83 x 83 x 53 cm
 mit 8 Fächer, auf Rollen, Birke-Dekor
Art. Nr. P-NS2409



Spielermatte – Stadt
 für Bau- und Spielwagen - klein
 B/T/H: 76 x 76 x 0,3 cm
Art. Nr. P-HK0007

Bausteinwagen
 Buche-Massiv
 Er besteht aus:
 1 fahrbahres Untergestell (46 x 30 x 5 cm)
 1 großer Baukasten (46 x 30 x 8 cm)
 6 kleine Baukästen (23 x 30 x 8 cm)
Art. Nr. SL-502005





Bausteintisch

L/B/H: 89 x 86 x 40 cm
 Maße Spielfläche - L/B: 77 x 77 cm
 Material: Pappel-Multiplex mit Melaminbeschichtung, Ahorn-Optik, Kunststoff, ohne Deko

Art. Nr. WD-KB1-GY19037-A

Bausteinwagen

L/B/H: 87 x 84 x 60 cm
 Maße Spielfläche - L/B: 80 x 80 cm
 Maße Fächer - L/B/H: 80 x 41 x 21 cm
 Pappel-Multiplex mit Melaminbeschichtung, Ahorn-Optik, Kunststoff, Rollen aus Stahl mit gummierter Bereifung, ohne Inhalt, inkl. 4 Boxen,


Art. Nr. WD-KB1-GY19038-A



Mobile Konstruktionswand

L/B/H: 128 x 50 x 90 cm
 ohne Zubehör, Rollen mit Feststellbremse, Pappel-Multiplex mit Melaminbeschichtung, Ahorn-Optik - Kunststoff, Rollen aus Stahl mit gummierter Bereifung, Kiefer-Massivholz

Art. Nr. WD-KB4-GNB212-A



Bausteine und Vorlagekarte nicht im Lieferumfang enthalten.

Starter-Set für Mobile Konstruktionswand

Themenpakete: Bauen und Konstruieren Bauernhof, Weltraum, Familie, Gebäude, Zahnräder, Ozeane, Dinosaurier - (Vorlagekarten mit Bausteine)
 Werkzeug-Set: Akku-Schrauber, Schraubendreher, Schraubenschlüssel, Werkzeughalter für Konstruktionswand, 4 verschiedene Aufsätze für Akku-Schrauber und Schraubendreher

Art. Nr. WD-KB4-GNB212-SET-KW





07

KREATIV / MUSIK

ALLE SCHRÄNKE
AUCH MIT METALLGRIFF
ERHÄLTICH !!!

Dekore

Schrankqualität im Detail:

- ✓ ✓ Schrankkorpus aus deutscher Produktion
- ✓ ✓ 19 mm dicke Sichrückwand für hohe Stabilität
- ✓ ✓ sichere 3-Punkt-Drehstangenverriegelung
- ✓ ✓ sicheres verschließen über die gesamte Türhöhe
- ✓ ✓ Drehtüren mit 270° Objektbändern
- ✓ ✓ sauberes Verschließen durch Schlagleiste
- ✓ ✓ Schränke standartmäßig gleichschließend
- ✓ ✓ standardmäßig Schloss mit Dreholive
- ✓ ✓ ohne Mehrpreis bündiges Zylinderschloss möglich
- ✓ ✓ ohne Mehrpreis auch verschiedenschließend möglich!
- ✓ ✓ jedes Schloss enthält 2 Schlüssel
- ✓ ✓ optional: fahrbar mit 4 Rollen, 2 davon feststellbar
(nicht bei allen Modellen möglich bitte vorher anfragen)
- ✓ ✓ optional: mit Segmentbogengriffen
- ✓ ✓ optional: Sockel-Höhenversteller im Sockel für unebenen Boden
- ✓ ✓ vielseitige Nutzungsmöglichkeiten
- ✓ ✓ Lieferung fertig montiert
- ✓ ✓ Lieferung erfolgt frei Verwendungsstelle



Birke - BI

Buche - BU

Weiß - WE



Staffelei

B/T/H: 130 x 65,7 x 121 cm
 4 Behälter in rot - Größe 60 x 13 x 8 cm,
 Malfläche je Platz 65 x 65 cm,
 beidseitig bespielbar

Art. Nr. P-NS1729

Malwand

B/H/T: 198 x 108 x 17 cm
 Platz für mehrere Kinder,
 unten eine Ablagefläche, 3 Behälter
 in rot, Wandmontage

Art. Nr. P-NS0308

Wandmontage



Große-Stand-Malwand

B/T/H: 200 x 70 x 95 cm
 Birke-Dekor, 1 Einlegeboden,
 beidseitig bespielbar, inkl. 6 Behälter in rot

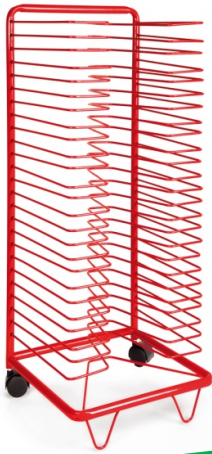
Art. Nr. P-NS0309

Kleine Staffelei

2 Behälter in rot – 60 x 13 x 8 cm
 Malfläche: 65 x 65 cm,
 beidseitig bespielbar

Art. Nr. P-NS1728





Papiertrockenwagen - groß

Der Trockner verfügt über 25 Ebenen zum Ordnen von Kunstwerken. Ausgestattet mit einem bequemen Griff und Rädern, zur Selbstmontage, Abmessungen: 43 x 33 x 90 cm

Art. Nr. P-MT5457

Papiertrockenwagen - klein

Der Trockner verfügt über 17 Ebenen zum Ordnen von Kunstwerken. Ausgestattet mit einem bequemen Griff und Rädern, zur Selbstmontage, Abmessungen: 43 x 33 x 65 cm

Art. Nr. P-MT5455



**Bitte
Dekorfarbe
angeben**



Kreativ und Malwagen

B/H/T: 80 / 95 x 95 x 60 cm
Oberboden nach unten versetzt
oben: 1 Mulde für Kleinteile oder Papier sowie Halterung für Pinsel
vorne: offen, 3 Ablageflächen
unten darüber links: 1 Boden mit Aufkantung auf Rollenauszug
rechts: 4 Schubkästen
seitlich mit Halterung für Plakatrollen etc...
4 Rollen, 2 davon feststellbar

Art. Nr. H-581002

Kreativ und Malwagen

B/H/T: 80 x 65 x 50 cm
Oberboden mit Aufkantung als Ablagefläche
darunter: 2 Ablageböden
unten: offenes Fach mit Aufkantung
4 Rollen, 2 davon feststellbar

Art. Nr. H-581002





Bastelwagen

B/H/T: 125 x 68 x 55 cm
 links: 2 Fachböden, (3 Fächer)
 unten: 1 großes und 1 kleines Fach
 4 Materialkästen mit Griffloch
 oben rechts: 1 Tür, Muschelgriff;
 oben: 1 großes Fach mit Aufkantung
 sowie Pinselhalter und 1 kleines
 Abteil mit Aufkantung als Ablagefach
 4 Rollen, 2 davon feststellbar
 Kästen: Buche natur, lackiert

Art. Nr. H-581022

Bitte
 Dekorfarbe
 angeben

Bastelwagen

B/H/T: 102 x 68 x 55 cm
 links: 5 Ablageböden
 rechts: 3 Fachböden
 4 Materialkästen mit Griffloch
 oben: 1 Pinselhalter, 2 Fächer
 mit Aufkantung
 4 Rollen, 2 davon feststellbar
 Kästen: Buche natur, lackiert

Art. Nr. H-581023



Papierwagen

B/H/T: 90 x 110,4 x 65 cm
 oben: 3-seitige Aufkantung
 darunter: 10 Ablageböden
 4 Rollen, 2 davon feststellbar

Art. Nr. H-105501

Papierschränk

B/H/T: 102 x 140 x 60 cm
 10 Schubkästen mit Auszügen
 auf Rollenführung
 alle Schubkästen mit je 2 Muschelgriffen
 (Griffe Buche natur, lackiert)
 Schubkästen nicht abschließbar

Art. Nr. H-1051-6102-10





Werkraumschrank

B/H/T: 120 x 190 x 60 cm
 2 Türen, abschließbar, Dreholive,
 3 verstellbare Einlegeböden
 1 fester Fachboden
 3 x innenliegende Frontauszüge
 lichte Tiefe 48 cm (SoftClose)

Art. Nr. H-1601-6120-122-3ISK

**Bitte
 Dekorfarbe
 angeben**



Werkraumschrank

B/H/T: 120 x 190 x 50 cm
 2 Türen, abschließbar, Dreholive,
 3 Schrägablagen mit Aufkantung
 unten links: 2 Einlegeböden
 unten rechts: 1 Einbauelement
 mit 10 Schubkästen (Buche natur, lackiert)

Art. Nr. H-1601-5120-21



Materialschrank

B/H/T :105 x 190 x 50 cm
 2 Türen, abschließbar,
 1 fester Fachboden,
 oben: 2 Einlegeböden
 unten: 2 Trennwände
 3x10 flache
 oder 3x5 hohe Kunststoffschübe

Art. Nr. H-1501-5105-86

Materialschrank

B/H/T: 105 x 190 x 50 cm
 2 Türen, abschließbar, 2 Trennwände,
 3 x 1 fester Fachboden,
 oben: 3 x 2 Einlegeböden,
 unten: 3 x 10 niedrige
 oder 3 x 5 hohe Kunststoffkästen

Art. Nr. H-1501-5105-87





Bastelarbeitsplatz 2

B/H/T: 150 x 64 x 60 cm

Mit rechts 4 flachen und links 2 hohen ErgoTray Boxen, oben kleines Ablagefach

Art. Nr. NI-N BAP 7



Bitte
Dekorfarbe
angeben

Bastelarbeitsplatz 3

B/H/T: 258 x 64 x 60 cm

Rechts mit Schrank, mit einem Einlegeboden, in der Mitte 4 flache ErgoTray Boxen und kleines Ablagefach, links offenes Fach mit einem Einlegeboden

Art. Nr. NI-N BAP 8



Mobile Maltafel

L/B/H: 123 x 70 x 130 cm

Ob auf Papier oder auf der transparenten Fläche – hier können Kinder ihrer Kreativität freien Lauf lassen. Mit reichlich Platz für Malutensilien. Rollen mit Feststellbremse. Pappel-Multiplex mit Melaminbeschichtung, Polycarbonat, -passend für Papierrollen: 50 cm x 25 m

Art. Nr. WD-KB1-ES029-A



Leuchtpaneel

sanfte Hintergrundbeleuchtung, perfekt zum Experimentieren mit Farben und Formen, leicht, langlebig und für kleine Benutzer absolut sicher, Maße: 65 x 47 cm, beleuchtete Tafelfläche: A2 (58,5 x 41 cm), Netzkabel im Lieferumfang enthalten

Art. Nr. P-JN0020

Leuchttisch

Maße: 63 x 63 x 70 cm mit LED-Beleuchtung, Zeichnungen und Beschriftungen können mit Fingern, Pinseln oder speziellen Kämmen erstellt werden. An der Seite des Tisches befinden sich Knöpfe, mit denen Sie die Farbe der Beleuchtung ändern können. Netzkabel und ein Adapter enthalten. 3 Holzkämme mit unterschiedlichen Spitzen,

Art. Nr. P-RV0300



Bitte
Dekorfarbe
angeben



Musikschrank Typ J

B/H/T: 120 x 190 x 60 cm
2 Türen, abschließbar, Dreholive, Türinnenseiten mit Halterung für Instrumente
oben: 3 Einlegeböden
unten: 1 Modulbox mit je 2 hohen und 2 flachen Schüben

Art. Nr. H-1906-6120-35

Musikschrank Typ BOXSYS

BxHxT 100 x 190 x 60 cm
2 Türen, abschließbar, Dreholive
3 verstellbare Einlegeböden
1 fester Fachboden
3 x 2 hohe Modulboxen
Haltersystem für Instrumente an den Tür Innenseiten

Art. Nr. H-1906-6100-81





Musikwagen

B/H/T: 120 x 96 x 40 cm
links u rechts: je 4 hohe Modulboxen
mitte: 3 Einlegeböden
oben und unten: je 1 Dekorplatte
4 Rollen, 2 davon feststellbar


Art. Nr. H-140348-02H

Bitte
Dekorfarbe
angeben

Musikwagen

B/H/T: 120 x 73 x 40 cm
links u rechts: je 3 hohe Modulboxen
mitte: 2 Einlegeböden
oben und unten: je 1 Dekorplatte
4 Rollen, 2 davon feststellbar

Art. Nr. H-140346-01H



Instrumenten-Tasche

Tamburin, Tamburin mit Membran,
5 Triangel (10-20 cm), 2 Maracas aus Holz,
großes Guiro mit Reibe, 2 Tonbloks (2 Töne),
Tonblok (1 Ton), Akustikbox, 2 Kastagnetten,
Kastagnetten mit Griff,
ein Paar Cembali, ein Metallschüttler,
Maße Beutel geschlossen, 40 x 40 cm

Art . Nr. P-VO8319

Multi-Wagen 1

H/B/T: 86 x 90/106 x 51 cm
3 Ablagefächer, 2 Halterungen,
inkl. 4 Rollen, Birkensperrholz

Art. Nr. NO-4122099





08

SCHRÄNKE &


ALLE SCHRÄNKE
AUCH MIT METALLGRIFF
ERHÄLTICH !!!

AUFBEWAHRUNG


Dekore

Schrankqualität im Detail:

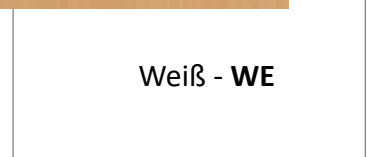
- ✓ ✓ Schrankkorpus aus deutscher Produktion
- ✓ ✓ 19 mm dicke Sichtrückwand für hohe Stabilität
- ✓ ✓ sichere 3-Punkt-Drehstangenverriegelung
- ✓ ✓ sicheres verschließen über die gesamte Türhöhe
- ✓ ✓ Drehtüren mit 270° Objektbändern
- ✓ ✓ sauberes Verschließen durch Schlagleiste
- ✓ ✓ Schränke standartmäßig gleichschließend
- ✓ ✓ standardmäßig Schloss mit Dreholive
- ✓ ✓ ohne Mehrpreis bündiges Zylinderschloss möglich
- ✓ ✓ ohne Mehrpreis auch verschiedenschließend möglich!
- ✓ ✓ jedes Schloss enthält 2 Schlüssel
- ✓ ✓ optional: fahrbar mit 4 Rollen, 2 davon feststellbar
(nicht bei allen Modellen möglich bitte vorher anfragen)
- ✓ ✓ optional: mit Segmentbogengriffen
- ✓ ✓ optional: Sockel-Höhenversteller im Sockel für unebenen Boden
- ✓ ✓ vielseitige Nutzungsmöglichkeiten
- ✓ ✓ Lieferung fertig montiert
- ✓ ✓ Lieferung erfolgt frei Verwendungsstelle



Birke - BI



Buche - BU



Weiß - WE



Materialcontainer

B/H/T: 36,1 x 80 x 50 cm
 offen, 4 hohe Kunststoffkästen

Art. Nr. H-1062-5036-50

Bitte
 Dekorfarbe
 angeben



Materialcontainer - 2-reihig

B/H/T: 70,2 x 80 x 50 cm
 offen, Mittelwand,
 2 x 4 hohe Kunststoffkästen

Art. Nr. H-1062-5070-50



Materialcontainer - 3-reihig

B/H/T: 104,3 x 80 x 50 cm
 3 x 4 hohe Kunststoffkästen
 auf Kunststoffschienen laufend


Art. Nr. H-1062-5105-50



Materialcontainer - 4-reihig

B/H/T: 138,4 x 80 x 50 cm
 offen, 3 Trennwände,
 4 x 4 hohe Kunststoffkästen
 auf Kunststoffschienen laufend

Art. Nr. H-1062-5140-50





Materialcontainer

B/H/T: 36,1 x 80 x 50 cm
 offen, 8 flache Kunststoffkästen

Art. Nr. H-1062-5036-30

Bitte
 Dekorfarbe
 angeben



Materialcontainer - 2-reihig

B/H/T: 70,2 x 80 x 50 cm
 offen, Mittelwand,
 2 x 8 flache Kunststoffkästen

Art. Nr. H-1062-5070-30



Materialcontainer - 3-reihig

B/H/T: 104,3 x 80 x 50 cm
 offen, 2 Trennwände,
 3 x 8 flachen Kunststoffkästen

Art. Nr. H-1062-5105-30



Materialcontainer - 4-reihig

B/H/T: 138,4 x 80 x 50 cm
 offen, 3 Trennwände,
 4 x 8 flache Kunststoffkästen
 auf Kunststoffschienen laufend

Art. Nr. H-1062-5140-30





Materialschrank – 9 GK
 B/H/T: 104,3 x 190 x 50 cm
 offen, 3 Einlegeböden
 1 fester Fachboden
 unten: offen, 2 Trennwände,
 3 x 3 hohe Kunststoffkästen
Art. Nr. H-1522-5105-309H

Bitte
 Dekorfarbe
 angeben

Materialschrank – 12 GK
 B/H/T: 104,3 x 190 x 50 cm
 oben: offen, 2 Einlegeböden
 1 fester Fachboden
 unten: offen, 2 Trennwände,
 3 x 4 hohe Kunststoffkästen
Art. Nr. H-1522-5105-312H



Materialschrank – 15 GK
 B/H/T: 104,3 x 190 x 50 cm
 oben: offen, 2 Einlegeböden
 1 fester Fachboden
 unten: offen, 2 Trennwände,
 3 x 5 hohe Kunststoffkästen
Art. Nr. H-1522-5105-315H

Materialschrank – 18 KK
 B/H/T: 104,3 x 190 x 50 cm
 oben: offen, 2 Einlegeböden
 1 fester Fachboden
 unten: offen, 2 Trennwände,
 3 x 6 flache Kunststoffkästen
Art. Nr. H-1522-5105-318N





Materialschrank – 24 KK
 B/H/T: 104,3 x 190 x 50 cm
 oben: offen, 2 Einlegeböden
 1 fester Fachboden
 unten: offen, 2 Trennwände,
 3 x 8 flache Kunststoffkästen
Art. Nr. H-1522-5105-324N

**Bitte
 Dekorfarbe
 angeben**

Materialschrank – 30 KK
 B/H/T: 104,3 x 190 x 50 cm
 oben: offen, 2 Einlegeböden
 1 fester Fachboden
 unten: offen, 2 Trennwände,
 3 x 10 flache Kunststoffkästen
Art. Nr. H-1522-5105-330N



Bücherwagen, 2-reihig
 B/H/T: 64 x 66,4 x 55 cm
 mit erhöhten Seitenteilen
 zur Aufbewahrung von Büchern
 2 x 2 offene Büchermulden
 4 Rollen, 2 davon feststellbar
Art. Nr. H-582001

Bücherwagen
 B/H/T: 60 x 34,4 x 60 cm
 offen, oben mit 2 x 2 Ablagefächern
 4 Rollen, 2 davon feststellbar
Art. Nr. H-581008





Bücherwagen

B/H/T: 100 x 99,4 x 45 cm
 mit erhöhten Seitenteilen
 und Ablagefläche mit Aufkantung
 links: offen, 2 Einlegeböden
 rechts: 1 Modulbox mit 2 hohen und
 2 flachen Schüben
 4 Rollen, 2 davon feststellbar

Art. Nr. H-581005

Bitte
 Dekorfarbe
 angeben



Bücherwagen

B/H/T: 100 x 99,4 x 45 cm
 links: offen, 2 Einlegeböden
 rechts: 1 Modulbox mit 2 hohen und
 2 flachen Schüben
 4 Rollen, 2 davon feststellbar
 Art. Nr. H-581006



Etagenbücherwagen, fahrbar

B/H/T: 92 x 98 x 50 cm
 Seitenteile abgeschrägt
 vorne mit Aufkantung unten
 4 Etagen gerade obere Ablage mit 3
 Rundholzstangen
 hinten: offenes Regal mit 2 Einlegeböden
 fahrbar auf 4 Rollen, 2 davon feststellbar

Art. Nr. H-6483-5092-90



Bücherbank fahrbar

B/H/T: 150 x 75 / 42 x 60 cm
 unten: offen, 3 Trennwände,
 4 offene Fächer
 oben links: Büchertrog mit 4 Fächern
 oben rechts: Sitzbank mit Sitz und
 Rückenpolster aus Kunstleder 42 cm
 4 Rollen, 2 davon feststellbar

Art. Nr. H-6483-6150-1104



**Nummer der Kunstlederfarbe
 angeben – Seite 2**



Quadrix Tower – fahrbar
 mit Aufkantung als Ablagefach
 B/H/T: 70 x 62 x 70 cm
 offen, je Seite 4 flachen Modulboxen
 4 Rollen, 2 davon feststellbar mit
 Kantenschutz, **mit Rollen oder Sockel**
 Art. Nr. H-1402-4N-AKM.22

**Bitte
 Dekorfarbe
 angeben**

Quadrix Tower - feststehend
 auf Sockel, mit Aufkantung
 als Ablagefläche
 B/H/T: 70 x 79,5 x 70 cm
 offen, je Seite 3 hohen Modulboxen
mit Rollen oder Sockel
 Art. Nr. H-1402-6H-SLR-AKM.11



Quadrix Tower - fahrbar
 mit Aufkantung als Ablagefläche
 B/H/T: 70 x 102 x 70 cm
 offen, je Seite 4 hohen Modulboxen
 4 Rollen, 2 davon feststellbar
 mit Kantenschutz, **mit Rollen oder Sockel**
 Art. Nr. H-1402-8H-AKM.11

Quadrix Tower - feststehend
 auf Sockel, mit Aufkantung
 als Ablagefläche
 BxHxT 70 x 99 x 70 cm
 offen, je Seite 4 hohen Modulboxen
mit Rollen oder Sockel
 Art. Nr. H-1402-8H-SLR-AKM.12



HÖHE: 40 CM - BREITE: 52 CM



Korpusschrank
B/H/T: 52 x 40 x 40 cm
offen, ohne Fachboden
Art. Nr. H-550410-01

**Bitte
Dekorfarbe
angeben**

Korpusschrank – 4 Kästen
B/H/T: 52 x 40 x 40 cm
offen, 1 Fachboden,
4 Materialkästen mit Griffloch
Art. Nr. H-550410-03



Korpusschrank - 4 Kästen
B/H/T: 52 x 40 x 40 cm
offen, 1 Fachboden,
4 Materialkästen mit Griffloch
mit Acrylfenster
Art. Nr. H-550410-04

Korpusschrank
B/H/T: 52 x 40 x 40 cm
offen, 2 Schubkästen
mit Kunststoff Muschelgriffe
mit SoftClose Auszüge
Art. Nr. H-550410-08



SCHRÄNKE / AUFBEWAHRUNG

HÖHE: 40 CM - BREITE: 70 CM



Korpusschrank
B/H/T: 70 x 40 x 40 cm
offen, ohne Fachboden
Art. Nr. H-550420-01

**Bitte
Dekorfarbe
angeben**

Korpusschrank – 4 Kästen
B/H/T: 70 x 40 x 40 cm
offen, 1 Fachboden
2 x 2 Materialkästen mit Griffloch
Art. Nr. H-550420-06



Korpusschrank – 4 Kästen
B/H/T: 70 x 40 x 40 cm
offen, 1 Fachboden
2 x 2 Materialkästen
mit Acrylglas mit Griffloch
Art. Nr. H-550420-07

Korpusschrank
B/H/T: 70 x 40 x 40 cm
2 Türen, Muschelgriffe
ohne Fachboden
Art. Nr. H-550420-10



SCHRÄNKE / AUFBEWAHRUNG

HÖHE: 40 CM - BREITE: 82 CM



Korpusschrank
B/H/T: 82 x 40 x 40 cm
offen
Art. Nr. H-550430-01

**Bitte
Dekorfarbe
angeben**

Korpusschrank - 6 Kästen
B/H/T: 82 x 40 x 40 cm
offen, 1 Fachboden
2 x 3 Materialkästen mit Griffloch
Art. Nr. H-550430-03



Korpusschrank – 6 Kästen
B/H/T: 82 x 40 x 40 cm
offen, 1 Fachboden
2 x 3 Materialkästen mit Acrylfenster
mit Griffloch
Art. Nr. H-550430-04

Korpusschrank - 9 Kästen
B/H/T: 82 x 40 x 40 cm
offen, 2 Fachboden
3 x 3 Materialkästen mit Griffloch
Art. Nr. H-550430-05



SCHRÄNKE / AUFBEWAHRUNG

HÖHE: 40 CM - BREITE: 102 CM



Korpusschrank
B/H/T: 102 x 40 x 40 cm
offen
Art. Nr. H-550440-01

**Bitte
Dekorfarbe
angeben**

Korpusschrank
B/H/T: 102 x 40 x 40 cm
offen, Mittelwand
Art. Nr. H-550440-02



Korpusschrank – 8 Kästen
B/H/T: 102 x 40 x 40 cm
offen, 1 Fachboden
2 x 4 Schubkästen mit Griffloch
Art. Nr. H-550440-03

Korpusschrank – 8 Kästen
B/H/T: 102 x 40 x 40 cm
offen, 1 Fachboden
2 x 4 Materialkästen mit Acrylglas
mit Griffloch
Art. Nr. H-550440-04



SCHRÄNKE / AUFBEWAHRUNG

HÖHE: 40 CM - BREITE: 102 CM



Korpusschrank – 12 Kästen
B/H/T: 102 x 40 x 40 cm
offen, 2 Fachboden
3 x 4 Materialkästen mit Griffloch
Art. Nr. H-550440-05

**Bitte
Dekorfarbe
angeben**

Korpusschrank – 6 Kästen
B/H/T: 102 x 40 x 40 cm
offen, 1 Fachboden
2 x 3 Materialkästen mit Griffloch
Art. Nr. H-550440-06




Korpusschrank – 6 Kästen
B/H/T: 102 x 40 x 40 cm
offen, 1 Fachboden
2 x 3 Materialkästen mit Acrylfenster
mit Griffloch
Art. Nr. H-550440-07

Korpusschrank
B/H/T: 102 x 40 x 40 cm
offen, Mittelwand,
2 x 2 Schubkästen
mit SoftClose Auszügen
Art. Nr. H-550440-08



SCHRÄNKE / AUFBEWAHRUNG

HÖHE: 60 CM - BREITE: 52 CM



Korpusschrank
B/H/T: 52 x 60 x 40 cm
offen, 1 verstellbarer Einlegeboden
Art. Nr. H-550610-01

**Bitte
Dekorfarbe
angeben**

Korpusschrank – 6 Kästen
B/H/T: 52 x 60 x 40 cm
offen, 2 verstellbarer Einlegeboden
6 Materialkästen mit Griffloch
Art. Nr. H-550610-03



Korpusschrank – 6 Kästen
B/H/T: 52 x 60 x 40 cm
offen, 2 verstellbarer Einlegeboden
6 Materialkästen mit Griffloch
mit Acrylglasfenster
Art: Nr. H-550610-04

Korpusschrank – 10 Kästen
B/H/T: 52 x 60 x 40 cm
offen, 4 verstellbarer Einlegeboden
10 Materialkästen mit Griffloch
Art. Nr. H-550610-05



SCHRÄNKE / AUFBEWAHRUNG

HÖHE: 60 CM - BREITE: 70 CM



Korpusschrank

B/H/T: 70 x 60 x 40 cm
offen, 1 Fachboden

Art. Nr. H-550620-01

**Bitte
Dekorfarbe
angeben**

Korpusschrank – 6 Kästen

B/H/T: 70 x 60 x 40 cm
offen, 2 Fachböden
3 x 2 Materialkästen
mit Acrylglas und Griffloch

Art. Nr. H-550620-07



Korpusschrank - 6 Kästen

B/H/T: 70 x 60 x 40 cm
offen, 2 Fachböden
3 x 2 Materialkästen und Griffloch

Art. Nr. H-550620-06

Korpusschrank

B/H/T: 70 x 60 x 40 cm
2 Türen, Muschelgriffe,
1 Einlegeboden

Art. Nr. H-550620-10



SCHRÄNKE / AUFBEWAHRUNG

HÖHE: 60 CM - BREITE: 82 CM



Korpusschrank

B/H/T: 82 x 60 x 40 cm
offen, 1 Fachboden

Art. Nr. H-550630-01

**Bitte
Dekorfarbe
angeben**

Korpusschrank – 9 Kästen

B/H/T: 82 x 60 x 40 cm
offen, 2 Fachboden
3 x 3 Materialkästen mit Griffloch

Art. Nr. H-550630-03



Korpusschrank – 9 Kästen

B/H/T: 82 x 60 x 40 cm
offen, 2 Fachboden
3 x 3 Materialkästen
mit Acrylfenster mit Griffloch

Art. Nr. H-550630-04

Korpusschrank – 15 Kästen

B/H/T: 82 x 60 x 40 cm
offen, 4 Fachboden
3 x 5 Materialkästen mit Griffloch

Art. Nr. H-550630-05



SCHRÄNKE / AUFBEWAHRUNG

HÖHE: 60 CM - BREITE: 82 CM



Korpusschrank – 6 Kästen
B/H/T: 82 x 60 x 40 cm
offen, 2 Fachboden
3 x 2 Materialkästen mit Griffloch
Art. Nr. H-550630-06

**Bitte
Dekorfarbe
angeben**

Korpusschrank – 6 Kästen
B/H/T: 82 x 60 x 40 cm
offen, 2 Fachboden
3 x 2 Materialkästen
mit Acrylfenster mit Griffloch
Art. Nr. H-550630-07



Korpusschrank
B/H/T: 82 x 60 x 40 cm
2 Türen, Muschelgriffe
1 Fachboden
Art. Nr. H-550630-10

Korpusschrank
B/H/T: 82 x 60 x 40 cm
offen, 2 x 3 Schubkästen
mit SoftClose Auszügen
mit Muschelgriffen
Art. Nr. H-550630-08



SCHRÄNKE / AUFBEWAHRUNG

HÖHE: 60 CM - BREITE: 102 CM



Korpusschrank
B/H/T: 102 x 60 x 40 cm
offen, 1 Fachboden
Art. Nr. H-550640-01

**Bitte
Dekorfarbe
angeben**

Korpusschrank
B/H/T: 102 x 60 x 40 cm
offen, Mittelwand,
2 x 1 Fachboden
Art. Nr. H-550640-02



Korpusschrank – 12 Kästen
B/H/T: 102 x 60 x 40 cm
offen, 2 Fachböden
3 x 4 Materialkästen mit Griffloch
Art. Nr. H-550640-03



Korpusschrank – 12 Kästen
B/H/T: 102 x 60 x 40 cm
offen, 2 Fachböden
3 x 4 Materialkästen mit Acrylfenster
mit Griffloch
Art. Nr. H-550640-04



SCHRÄNKE / AUFBEWAHRUNG

HÖHE: 60 CM - BREITE: 102 CM



Korpusschrank – 20 Kästen
B/H/T: 102 x 60 x 40 cm
offen, 4 Fachböden
5 x 4 Materialkästen mit Griffloch
Art. Nr. H-550640-05

**Bitte
Dekorfarbe
angeben**

Korpusschrank – 9 Kästen
B/H/T: 102 x 60 x 40 cm
offen, 2 Fachböden
3 x 3 Materialkästen mit Griffloch
Art. Nr. H-550640-06



Korpusschrank - 9 Kästen
B/H/T: 102 x 60 x 40 cm
offen, 2 Fachböden
3 x 3 Materialkästen
mit Acrylglas mit Griffloch
Art. Nr. H-550640-07

Korpusschrank
B/H/T: 102 x 60 x 40 cm
2 Türen, Muschelgriffe,
1 Einlegeboden
Art. Nr. H-550640-10



SCHRÄNKE / AUFBEWAHRUNG

HÖHE: 80 CM - BREITE: 52 CM



Korpusschrank
B/H/T: 52 x 80 x 40 cm
offen, 2 Fachböden
Art. Nr. H-550810-01

**Bitte
Dekorfarbe
angeben**

Korpusschrank - 8 Kästen
B/H/T: 52 x 80 x 40 cm
offen, 3 Fachböden
4 x 2 Materialkästen mit Griffloch
Art. Nr. H-550810-03



Korpusschrank – 8 Kästen
B/H/T: 52 x 80 x 40 cm
offen, 3 Fachböden
4 x 2 Materialkästen mit Griffloch
mit Acrylglas
Art. Nr H-550810-04

Korpusschrank – 14 Kästen
B/H/T: 52 x 80 x 40 cm
offen, 6 Fachböden
7 x 2 Materialkästen mit Griffloch
Art. Nr. H-550810-05



SCHRÄNKE / AUFBEWAHRUNG

HÖHE: 80 CM - BREITE: 70 CM



Korpusschrank
B/H/T: 70 x 80 x 40 cm
offen, 2 Fachböden
Art. Nr. H-550820-01

**Bitte
Dekorfarbe
angeben**

Korpusschrank – 8 Kästen
B/H/T: 70 x 80 x 40 cm
offen, 3 Fachböden
4 x 2 Materialkästen
mit Griffloch
Art. Nr. H-550820-06




Korpusschrank – 8 Kästen
B/H/T: 70 x 80 x 40 cm
offen, 3 Fachböden
4 x 2 Materialkästen
mit Acrylglas und Griffloch
Art. Nr. H-550820-07

Korpusschrank
B/H/T: 70 x 80 x 40 cm
2 Türen, Muschelgriffe
2 Fachböden
Art. Nr. H-550820-10



SCHRÄNKE / AUFBEWAHRUNG

HÖHE: 80 CM - BREITE: 82 CM



Korpusschrank

B/H/T: 82 x 80 x 40 cm
offen, 2 Fachboden

Art. Nr. H-550830-01

**Bitte
Dekorfarbe
angeben**

Korpusschrank – 12 Kästen

B/H/T: 82 x 80 x 40 cm
offen, 3 Fachboden
3 x 4 Materialkästen mit Griffloch

Art. Nr. H-550830-03



Korpusschrank – 12 Kästen

B/H/T: 82 x 80 x 40 cm
offen, 3 Fachboden
3 x 4 Materialkästen
mit Acrylglas, mit Griffloch

Art. Nr. H-550830-04

Korpusschrank – 21 Kästen

B/H/T: 82 x 80 x 40 cm
offen, 6 Fachböden
3 x 7 Materialkästen mit Griffloch

Art. Nr. H-550830-05



SCHRÄNKE / AUFBEWAHRUNG

HÖHE: 80 CM - BREITE: 82 CM



Korpusschrank – 8 Kästen
B/H/T: 82 x 80 x 40 cm
offen, 3 Fachböden
2 x 4 Materialkästen mit Griffloch
Art. Nr. H-550830-06

**Bitte
Dekorfarbe
angeben**

Korpusschrank – 8 Kästen
B/H/T: 82 x 80 x 40 cm
offen, 3 Fachböden
2 x 4 Materialkästen
mit Acrylfenster mit Griffloch
Art. Nr. H-550830-07



Korpusschrank
B/H/T: 82 x 80 x 40 cm
2 Türen, Muschelgriffe,
2 Fachboden
Art. Nr. H-550830-10

Korpusschrank
B/H/T: 82 x 80 x 40 cm
Mittelwand, 2 x 5 Schubkästen
mit SoftClose Auszügen
mit Muschelgriffen
Art. Nr. H-550830-08



SCHRÄNKE / AUFBEWAHRUNG

HÖHE: 80 CM - BREITE: 102 CM



Korpusschrank
B/H/T: 102 x 80 x 40 cm
offen, 2 Fachböden
Art. Nr. H-550840-01

**Bitte
Dekorfarbe
angeben**

Korpusschrank
B/H/T: 102 x 80 x 40 cm
offen, Mittelwand,
2 x 2 Einlegeböden
Art. Nr. H-550840-02



Korpusschrank – 16 Kästen
B/H/T: 102 x 80 x 40 cm
offen, 3 Fachböden
4 x 4 Materialkästen mit Griffloch
Art. Nr. H-550840-03

Korpusschrank – 16 Kästen
B/H/T: 102 x 80 x 40 cm
offen, 3 Fachböden
4 x 4 Materialkästen mit Acrylfenster
Kästen mit Griffloch
Art. Nr. H-550840-04



SCHRÄNKE / AUFBEWAHRUNG

HÖHE: 80 CM - BREITE: 102 CM



Korpusschrank – 28 Kästen
B/H/T: 102 x 80 x 40 cm
offen, 6 Fachböden
7 x 4 Materialkästen
Kästen mit Griffloch
Art. Nr. H-550840-05

**Bitte
Dekorfarbe
angeben**

Korpusschrank – 12 Kästen
B/H/T: 102 x 80 x 40 cm
offen, 3 Fachböden
4 x 3 Materialkästen
Kästen mit Griffloch
Art. Nr. H-550840-06



Korpusschrank – 12 Kästen
B/H/T: 102 x 80 x 40 cm
offen, 3 Fachböden
4 x 3 Materialkästen mit Acrylfenster
Kästen mit Griffloch
Art. Nr. H-550840-07



Korpusschrank
B/H/T: 102 x 80 x 40 cm
2 Türen, Muschelgriffe,
2 Einlegeböden
Art. Nr. H-550840-10



SCHRÄNKE / AUFBEWAHRUNG

HÖHE: 80 CM - BREITE: 102 CM



Korpusschrank
B/H/T: 102 x 80 x 40 cm
2 Türen, Muschelgriffe,
Mittelwand, 2 x 2 Einlegeböden
Art. Nr. H-550840-13

**Bitte
Dekorfarbe
angeben**

Korpusschrank
B/H/T 102 x 80 x 40 cm
2 Trennwände,
3 x 5 Schubkästen
mit SoftClose Auszügen
mit Muschelgriffen
Art. Nr. H-550840-14



Korpusschrank
B/H/T: 102 x 80 x 40 cm
links: 5 Schubkästen
mit SoftClose Auszügen, Muschelgriffen
rechts: 1 Tür, Muschelgriff, 2 Einlegeböden
Art. Nr. H-550840-15

Korpusschrank
B/H/T: 102 x 80 x 40 cm
rechts: 5 Schubkästen
mit SoftClose Auszügen, Muschelgriffen
links: 1 Tür, Muschelgriff, 2 Einlegeböden
Art. Nr. H-550840-16



SCHRÄNKE / AUFBEWAHRUNG

HÖHE: 80 CM - BREITE: 102 CM



Korpusschrank

B/H/T: 102 x 80 x 40 cm

links: 5 Schubkästen

mit SoftClose Auszügen, Muschelgriffen
rechts: offen, 2 Fachböden

Art. Nr. H-550840-17

Bitte
Dekorfarbe
angeben

Korpusschrank

B/H/T: 102 x 80 x 40 cm

rechts: 5 Schubkästen

mit SoftClose Auszügen, Muschelgriffen

links: offen, 2 Fachböden

Art. Nr. H-550840-18



Korpusschrank

B/H/T: 102 x 80 x 40 cm

links: offen, 2 Fachböden

rechts: 1 Tür, Muschelgriff,
2 Fachböden

Art. Nr. H-550840-19

Korpusschrank

B/H/T: 102 x 80 x 40 cm


rechts: offen, 2 Fachböden

links: 1 Tür, Muschelgriff,
2 Fachböden

Art. Nr. H-550840-20



HÖHE: 120 CM - BREITE: 52 CM



Korpusschrank

B/H/T: 52 x 120 x 40 cm

oben: offen

unten: offen, 2 Fachböden

Art. Nr. H-551210-01

**Bitte
Dekorfarbe
angeben**

Korpusschrank – 14 Kästen

B/H/T: 52 x 120 x 40 cm

oben: offen,

unten: 6 Fachböden

mit 2 x 7 Materialkästen

Art. Nr. H-551210-05



Korpusschrank – 8 Kästen

B/H/T: 52 x 120 x 40 cm

oben: offen,

unten: offen, 3 Fachböden

2 x 4 Materialkästen

mit Griffloch und Acrylglas

Art. Nr. H-551210-04



Korpusschrank

B/H/T: 52 x 120 x 40 cm

oben: offenes Fach

unten: 1 Tür, Muschelgriff,

2 Einlegeböden

Türanschlag: links

Art. Nr. H-551210-11

Türanschlag: rechts

Art. Nr. H-551210-10



SCHRÄNKE / AUFBEWAHRUNG

HÖHE: 120 CM - BREITE: 70 CM



Korpusschrank

B/H/T: 70 x 120 x 40 cm
oben: offen,
unten: offen, 3 Fachböden

Art. Nr. H-551220-01

Bitte
Dekorfarbe
angeben

Korpusschrank

B/H/T: 70 x 120 x 40 cm
oben: offen,
unten: 2 Türen, Muschelgriffe
2 Fachböden

Art. Nr. H-551220-10



Korpusschrank – 8 Kästen

B/H/T: 70 x 120 x 40 cm
oben: offen,
unten: offen, 3 Fachböden
2 x 4 Materialkästen mit Griffloch

Art. Nr. H-551220-06




Korpusschrank – 8 Kästen

B/H/T: 70 x 120 x 40 cm
oben: offen,
unten: offen, 3 Fachböden
2 x 4 Materialkästen mit Griffloch
mit Acrylfenster

Art. Nr. H-551220-07



HÖHE: 120 CM - BREITE: 82 CM



Korpusschrank

B/H/T: 82 x 120 x 40 cm
oben: offen, 1 fester Fachboden
unten: 2 Einlegeböden

Art. Nr. H-551230-01

Bitte
Dekorfarbe
angeben

Korpusschrank – 12 Kästen

B/H/T: 82 x 120 x 40 cm
oben: offen, 1 fester Fachboden
unten: 3 Einlegeböden
3 x 4 Materialkästen mit Griffloch

Art. Nr. H-551230-03



Korpusschrank – 12 Kästen

B/H/T: 82 x 120 x 40 cm
oben: offen, 1 fester Fachboden
unten: 3 Einlegeböden
3 x 4 Materialkästen
mit Acrylfenster mit Griffloch

Art. Nr. H-551230-04

Korpusschrank – 21 Kästen

B/H/T: 82 x 120 x 40 cm
oben: offen, 1 fester Fachboden
unten: 6 Einlegeböden
3 x 7 Materialkästen mit Griffloch

Art. Nr. H-551230-05



HÖHE: 120 CM - BREITE: 102 CM



Korpusschrank

B/H/T: 102 x 120 x 40 cm

oben: offenes Fach

unten: offen, 2 Fachböden

Art. Nr. H-551240-01

**Bitte
Dekorfarbe
angeben**

Korpusschrank – 16 Kästen

B/H/T: 102 x 120 x 40 cm

oben: offenes Fach

unten: offen, 3 Fachböden

4 x 4 Materialkästen mit Griffloch

Art. Nr. H-551240-03



Korpusschrank – 12 Kästen

B/H/T: 102 x 120 x 40 cm

oben: offenes Fach

unten: offen, 3 Fachböden

3 x 4 Materialkästen
mit Acrylfenster

Art. Nr. H-551240-07

Korpusschrank

B/H/T: 102 x 120 x 40 cm

oben: offenes Fach

unten: offen, 3 Fachböden

4 x 4 Materialkästen
mit Acrylfenster mit Griffloch

Art. Nr. H-551240-04



SCHRÄNKE / AUFBEWAHRUNG

HÖHE: 120 CM - BREITE: 102 CM



Korpusschrank – 28 Kästen
B/H/T: 102 x 120 x 40 cm
oben: offenes Fach
unten: offen, 6 Fachböden
7 x 4 Materialkästen mit Griffloch
Art. Nr. H-551240-05

**Bitte
Dekorfarbe
angeben**

Korpusschrank – 12 Kästen
B/H/T: 102 x 120 x 40 cm
oben: offenes Fach
unten: offen, 3 Fachböden
3 x 4 Materialkästen mit Griffloch
Art. Nr. H-551240-06



Korpusschrank
B/H/T: 102 x 120 x 40 cm
oben: offenes Fach
unten: 2 Türen,
Muschelgriffe, Mittelwand,
2 x 2 Einlegeböden
Art. Nr. H-551240-13



Korpusschrank
B/H/T: 102 x 120 x 40 cm
oben: offenes Fach
unten: Mittelwand,
2 x 5 Schubkästen
mit SoftClose Auszügen
Art. Nr. H-551240-08



SCHRÄNKE / AUFBEWAHRUNG

HÖHE: 160 CM - BREITE: 52 CM



Korpusschrank

B/H/T: 52 x 160 x 40 cm
oben: offen, 1 Fachboden
unten: offen, 2 Fachböden

Art. Nr. H-551610-01

**Bitte
Dekorfarbe
angeben**

Korpusschrank – 14 Kästen

B/H/T: 52 x 160 x 40 cm
oben: offen, 1 Fachboden
unten: offen, 6 Fachböden
2 x 7 Materialkästen mit Griffloch

Art. Nr. H-551610-05



Korpusschrank

B/H/T: 52 x 160 x 40 cm
oben: offen, 1 Fachboden
unten: 1 Tür, Muschelgriff,
2 Fachböden
Türanschlag: rechts

Art. Nr. H-551610-10

Korpusschrank

B/H/T: 52 x 160 x 40 cm
oben: offen, 1 Fachboden
unten: 1 Tür, Muschelgriff,
2 Fachböden
Türanschlag: links

Art. Nr. H-551610-11



SCHRÄNKE / AUFBEWAHRUNG

HÖHE: 160 CM - BREITE: 70 CM



Korpusschrank

B/H/T: 70 x 160 x 40 cm
oben: offen, 1 Fachboden
unten: offen, 2 Fachböden

Art. Nr. H-551620-01

Bitte
Dekorfarbe
angeben

Korpusschrank

B/H/T: 70 x 160 x 40 cm
oben: offen, 1 Fachboden
unten: 3 Fachböden, 2 Türen

Art. Nr. H-551620-10



Korpusschrank – 8 Kästen

B/H/T: 70 x 160 x 40 cm
oben: offen, 1 Fachboden
unten: 3 Fachböden
mit 2 x 4 Materialkästen mit Griffloch

Art. Nr. H-551620-06

Korpusschrank – 8 Kästen

B/H/T: 70 x 160 x 40 cm
oben: offen, 1 Fachboden
unten: 3 Fachböden
mit 2 x 4 Materialkästen
mit Acrylfenster mit Griffloch

Art. Nr. H-551620-07



HÖHE: 160 CM - BREITE: 82 CM



Korpusschrank

B/H/T: 82 x 160 x 40 cm
oben: offen, 1 fester Fachboden
unten: 2 Einlegeböden

Art. Nr. H-551630-01

**Bitte
Dekorfarbe
angeben**

Korpusschrank – 12 Kästen

B/H/T: 82 x 160 x 40 cm
oben: offen, 1 fester Fachboden
unten: 2 Einlegeböden
3 x 4 Materialkästen mit Griffloch

Art. Nr. H-551630-03



Korpusschrank – 21 Kästen

B/H/T: 82 x 160 x 40 cm
oben: offen, 1 fester Fachboden
unten: 6 Einlegeböden
3 x 7 Materialkästen mit Griffloch

Art. Nr. H-551630-05



Korpusschrank

B/H/T: 82 x 160 x 40 cm
oben: offen, 1 fester Fachboden
unten: 2 Einlegeböden, 2 Türen

Art. Nr. H-551630-10



SCHRÄNKE / AUFBEWAHRUNG

HÖHE: 160 CM - BREITE: 102CM



Korpusschrank – 12 Kästen
B/H/T: 102 x 160 x 40 cm
oben: offen, 1 Fachboden
unten 3 Fachböden
4 x 3 Materialkästen mit Acrylglas
mit Griffloch
Art. Nr. H-551640-07

**Bitte
Dekorfarbe
angeben**

Korpusschrank – 28 Kästen
B/H/T: 102 x 160 x 40 cm
oben: offen, 1 Fachboden
unten 6 Fachböden
4 x 7 Materialkästen
mit Griffloch
Art. Nr. H-551640-05



Korpusschrank – 16 Kästen
B/H/T: 102 x 160 x 40 cm
oben: offen, 1 Fachboden
unten 3 Fachböden
4 x 3 Materialkästen
mit Griffloch
Art. Nr. H-551640-03



Korpusschrank – 16 Kästen
B/H/T: 102 x 160 x 40 cm
oben: offen, 1 Fachboden
unten: offen, 3 Fachböden
4 x 4 Materialkästen mit Griffloch
mit Acrylfenster
Art. Nr. H-551640-04



SCHRÄNKE / AUFBEWAHRUNG

HÖHE: 160 CM - BREITE: 102 CM



Korpusschrank

B/H/T: 102 x 160 x 40 cm
oben: offen, 1 Fachboden
unten: offen, 2 Fachböden

Art. Nr. H-551640-01

**Bitte
Dekorfarbe
angeben**

Korpusschrank

B/H/T: 102 x 160 x 40 cm
oben: offen, 1 Fachboden
unten: 2 Türen, 2 Fachböden

Art. Nr. H-551640-10



Korpusschrank

B/H/T: 102 x 160 x 40 cm
oben: offen, 1 Fachboden
unten links: offen, 2 Fachböden
unten rechts: 1 Tür, 2 Fachböden

Art. Nr. H-551640-19



Korpusschrank

B/H/T: 102 x 160 x 40 cm
oben: offen, 1 Fachboden
unten rechts: offen, 2 Fachböden
unten links: 1 Tür, 2 Fachböden

Art. Nr. H-551640-20



SCHRÄNKE / AUFBEWAHRUNG

HÖHE: 160 CM - BREITE: 102 CM



Korpusschrank

B/H/T: 102 x 160 x 40 cm
oben: 2 Türen, Muschelgriffe,
Mittelwand, 2 x 1 Fachboden
mitte: offenes Fach
unten: offen, 2 Fachböden

Art. Nr. H-551640-41

Bitte
Dekorfarbe
angeben

Korpusschrank

B/H/T: 102 x 160 x 40 cm
oben: 2 Türen, Muschelgriffe,
Mittelwand, 2 x 1 Fachboden
mitte: offenes Fach
unten: offen, Mittelwand,
2 x 2 Fachböden

Art. Nr. H-551640-42



Korpusschrank – 16 Kästen

B/H/T: 102 x 160 x 40 cm
oben: 2 Türen, Muschelgriffe,
Mittelwand, 2 x 1 Fachboden
mitte: offenes Fach
unten: offen, 3 Fachböden
4 x 4 Materialkästen mit Griffloch

Art. Nr. H-551640-43

Korpusschrank

B/H/T: 102 x 160 x 40 cm
oben: 2 Türen, Muschelgriffe,
Mittelwand, 2 x 1 Fachboden
mitte: offenes Fach
unten: offen, 3 Fachböden
4 x 4 Materialkästen mit Griffloch
mit Acrylfenster

Art. Nr. H-551640-44



HÖHE: 160 CM - BREITE: 102 CM



Korpusschrank – 28 Kästen
B/H/T: 102 x 160 x 40 cm
oben: 2 Türen, Muschelgriffe, Mittelwand, 2 x 1 Fachboden
mitte: offenes Fach
unten: offen, 6 Fachböden
4 x 7 Materialkästen mit Griffloch
Art. Nr. H-551640-45

Bitte
Dekorfarbe
angeben

Korpusschrank – 12 Kästen
B/H/T: 102 x 160 x 40 cm
oben: 2 Türen, Muschelgriffe, Mittelwand, 2 x 1 Fachboden
mitte: offenes Fach
unten: offen, 3 Fachböden
3 x 4 Materialkästen mit Griffloch
Art. Nr. H-551640-46



Korpusschrank – 12 Kästen
B/H/T: 102 x 160 x 40 cm
oben: 2 Türen, Muschelgriffe, Mittelwand, 2 x 1 Fachboden
mitte: offenes Fach
unten: offen, 3 Fachböden
4 x 4 Materialkästen mit Griffloch
mit Acrylfenster
Art. Nr. H-551640-07



Korpusschrank
B/H/T: 102 x 160 x 40 cm
oben: 2 Türen, Muschelgriffe, Mittelwand, 2 x 1 Fachboden
mitte: offenes Fach
unten: 2 Türen, Muschelgriffe
2 Fachböden
Art. Nr. H-551640-50



HÖHE: 160 CM - BREITE: 102 CM



Korpusschrank

B/H/T: 102 x 160 x 40 cm
oben: 2 Türen, Muschelgriffe,
Mittelwand, 2 x 1 Fachboden
mitte: offenes Fach
unten: 2 Türen, Muschelgriffe
Mittelwand, 2 x 2 Fachböden

Art. Nr. H-551640-53

Bitte
Dekorfarbe
angeben

Korpusschrank

B/H/T: 102 x 160 x 40 cm
oben: 2 Türen, Muschelgriffe,
Mittelwand, 2 x 1 Fachboden
mitte: offenes Fach
unten links: 5 Schubkästen
mit SoftClose Auszügen
und Muschelgriffen
unten rechts: 1 Tür, Muschelgriff,
2 Fachböden

Art. Nr. H-551640-55



Korpusschrank

B/H/T: 102 x 160 x 40 cm
oben: 2 Türen, Muschelgriffe,
Mittelwand, 2 x 1 Fachboden
mitte: offenes Fach
unten links: offen, 2 Fachböden
unten rechts: 1 Tür, Muschelgriff,
2 Fachböden

Art. Nr. H-551640-59



Korpusschrank

B/H/T: 102 x 160 x 40 cm
oben: 2 Türen, Muschelgriffe,
Mittelwand, 2 x 1 Fachboden
mitte: offenes Fach
unten rechts: offen, 2 Fachböden
unten links: 1 Tür, Muschelgriff,
2 Fachböden

Art. Nr. H-551640-59





Materialkasten

B/H/T: 23,5 x 7 x 36 cm
mit Griffloch
Buche, natur, lackiert

Art. Nr. H-6618-4031-11

Weitere Modelle:

Birke-Farbig-Gebeizt

Art. Nr. H-6618-4031-11-BI

Materialkasten

B/H/T: 23,5 x 14 x 36 cm
mit Griffloch
Buche, natur, lackiert

Art. Nr. H-6618-4023-12

Weitere Modelle:

Birke-Farbig-Gebeizt

Art. Nr. H-6618-4023-12-BI



Materialkasten

B/H/T: 23,5 x 14 x 36 cm
mit Griffloch, mit Acrylfenster
Buche, natur, lackiert

Art. Nr. H-6618-4023-12-AC

Weitere Modelle:

Birke-Farbig-Gebeizt

Art. Nr. H-6618-4023-12-AC-BI



Materialkasten

B/H/T: 31,5 x 14 x 36 cm
mit Griffloch
Buche, natur, lackiert

Art. Nr. H-6618-4031-10

Weitere Modelle:

Birke-Farbig-Gebeizt

Art. Nr. H-6618-4031-10-BI





Materialkasten

B/H/T: 31,5 x 14 x 36 cm
mit Griffloch, mit Acrylfenster
Buche, natur, lackiert

Art. Nr. H-6618-4031-10-AC

Weitere Modelle:

Birke-Farbig-Gebeizt

Art. Nr. H-6618-4031-10-AC-BI

Fahrbarer Rollkasten


B/H/T: 46 x 23 x 36 cm
mit Muschelgriff,
Rollen verdeckt durch Sichtblende
passend für Sockelnischenschränke

Art. Nr. H-RK46.2

Weitere Modelle:

Birke-Farbig-Gebeizt

Art. Nr. H-RK46.2-BI



Filzschonboden für Materialkästen

Art. Nr. PM-1701

Rollen-Set

4 Stück – Höhe: 8 cm

Art. Nr. H-RO10000





Korpusschrank mit Sockelnische

B/H/T: 52 x 80 x 40 cm

offen, 1 verstellbarer Einlegeboden
1 fester Fachboden

unten: offene Sockelnische für Rollkästen
Rollkästen nicht im Lieferumfang
enthalten!

Art. Nr. H-540810-01

**Bitte
Dekorfarbe
angeben**

Korpusschrank mit Sockelnische

B/H/T: 52 x 80 x 40 cm

offen, 2 verstellbare Einlegeböden
1 fester Fachboden

2 x 3 Materialkästen mit Griffloch

Kästen: Buche natur, lackiert

unten: offene Sockelnische für Rollkästen

Rollkästen nicht im Lieferumfang
enthalten!

Art. Nr. H-540810-03



Korpusschrank mit Sockelnische

B/H/T: 52 x 80 x 40 cm

offen, 2 verstellbare Einlegeböden
1 fester Fachboden

2 x 3 Materialkästen mit Griffloch
mit Acrylglas

Kästen: Buche natur, lackiert

unten: offene Sockelnische für Rollkästen

Rollkästen nicht im Lieferumfang
enthalten!

Art. Nr. H-540810-04



Korpusschrank mit Sockelnische

B/H/T: 52 x 80 x 40 cm

offen, 4 verstellbare Einlegeböden
1 fester Fachboden

2 x 5 Materialkästen mit Griffloch


Kästen: Buche natur, lackiert

unten: offene Sockelnische für Rollkästen

Rollkästen nicht im Lieferumfang
enthalten!

Art. Nr. H-540810-05





Korpusschrank mit Sockelnische

B/H/T: 102 x 80 x 40 cm
 offen, 1 verstellbarer Fachboden
 1 fester Fachboden
 unten: offene Sockelnische für Rollkästen
 Rollkästen nicht im Lieferumfang
 enthalten!

Art. Nr. H-540840-01

**Bitte
 Dekorfarbe
 angeben**

Korpusschrank mit Sockelnische

B/H/T: 102 x 80 x 40 cm
 offen, 2 verstellbarer Fachboden
 1 fester Fachboden
 3 x 4 Materialkästen mit Griffloch
 unten: offene Sockelnische für Rollkästen
 Rollkästen nicht im Lieferumfang
 enthalten!

Art. Nr. H-540840-03



Korpusschrank mit Sockelnische

B/H/T: 102 x 80 x 40 cm
 offen, 2 verstellbarer Fachboden
 1 fester Fachboden
 3 x 4 Materialkästen mit Griffloch
 mit Acrylfenster
 unten: offene Sockelnische für Rollkästen
 - keine Rollkästen im Lieferumfang
 enthalten!

Art. Nr. H-540840-04



Korpusschrank mit Sockelnische

B/H/T: 102 x 80 x 40 cm
 offen, 4 verstellbare Fachböden
 1 fester Fachboden
 5 x 4 Materialkästen mit Griffloch
 unten: offene Sockelnische für Rollkästen
 - keine Rollkästen im Lieferumfang
 enthalten!

Art. Nr. H-540840-05





Korpusschrank mit Sockelnische

B/H/T: 102 x 80 x 40 cm
 offen, 2 verstellbarer Fachboden
 1 fester Fachboden
 3 x 3 Materialkästen mit Griffloch
 unten: offene Sockelnische für Rollkästen
 - keine Rollkästen im Lieferumfang enthalten!

Art. Nr. H-540840-06

**Bitte
 Dekorfarbe
 angeben**

Korpusschrank mit Sockelnische

B/H/T: 102 x 80 x 40 cm
 offen, 2 verstellbarer Fachboden
 1 fester Fachboden
 3 x 3 Materialkästen mit Griffloch
 mit Acrylfenster
 unten: offene Sockelnische für Rollkästen
 - keine Rollkästen im Lieferumfang enthalten!

Art. Nr. H-540840-07



Korpusschrank mit Sockelnische

B/H/T: 102 x 80 x 40 cm
 2 Türen, nicht abschließbar, Muschelgriffe,
 2 verstellbare Fachböden
 unten: offene Sockelnische für Rollkästen
 - keine Rollkästen im Lieferumfang enthalten

Art. Nr. H-540840-10



Fahrbarer Rollkasten


B/H/T: 46 x 23 x 36 cm
 mit Muschelgriff,
 Rollen verdeckt durch Sichtblende
 passend für Sockelnischenschränke

Art. Nr. H-RK46.2

Weitere Modelle:
 Birke-Farbig-Gebeizt

Art. Nr. H-RK46.2-BI






Korpusschrank als Aufsatz
B/H/T: 52 x 80 x 40 cm
offen, 2 Einlegeböden
Art. Nr. H-560810-01

**Bitte
Dekorfarbe
angeben**


Korpusschrank als Aufsatz
B/H/T: 52 x 80 x 40 cm
1 Tür, Muschelgriff, 2 Einlegeböden
Türanschlag: rechts
Art. Nr. H-560810-10



Korpusschrank als Aufsatz
B/H/T: 52 x 80 x 40 cm
1 Tür, Muschelgriff, 2 Einlegeböden
Türanschlag: links
Art. Nr. H-560810-11



Korpusschrank als Aufsatz
B/H/T: 70 x 80 x 40 cm
offen, 2 Einlegeböden
Art. Nr. H-560820-01






Korpusschrank als Aufsatz
B/H/T: 70 x 80 x 40 cm
2 Türen, Muschelgriffe,
2 Einlegeböden
Art. Nr. H-560820-10

**Bitte
Dekorfarbe
angeben**


Korpusschrank als Aufsatz
B/H/T: 82 x 80 x 40 cm
offen, 2 Einlegeböden
Art. Nr. H-560830-01



Korpusschrank als Aufsatz
B/H/T: 82 x 80 x 40 cm
2 Türen, Muschelgriffe,
2 Einlegeböden
Art. Nr. H-560830-10

Korpusschrank als Aufsatz
B/H/T: 102 x 80 x 40 cm
offen, 2 Einlegeböden
Art. Nr. H-560840-01





Korpusschrank als Aufsatz

B/H/T: 102 x 80 x 40 cm
offen, Mittelwand,
2 x 2 Einlegeböden

Art. Nr. H-560840-02

**Bitte
Dekorfarbe
angeben**

Korpusschrank als Aufsatz

B/H/T 102 x 80 x 40 cm
2 Türen, Muschelgriffe,
nicht abschließbar,
2 Einlegeböden

Art. Nr. H-560840-10



Korpusschrank als Aufsatz

B/H/T 102 x 80 x 40 cm
2 Türen, Muschelgriffe,
nicht abschließbar, Mittelwand,
2 x 2 Einlegeböden

Art. Nr. H-560840-13



Bitte
Dekorfarbe
angeben



**Sechstelkreisschrank Höhe 47,1 cm
mit 2 offenen Fächern**

- Außenradius ca. 102 cm
- Innenradius ca. 63 cm
- Gesamttiefe: 40 cm
- Fachinnenmaß: BxHxT ca. 48,2 (28,7) x 34,1 x 37,6 cm

- Artikel-Nr.: 1200-601-10 - ohne Rückwand
- Artikel-Nr.: 1200-601-11 - Acrylwand Innenradius
- Artikel-Nr.: 1200-601-12 - Acrylwand Außenradius
- Artikel-Nr.: 1200-601-13 - Lochblech Innenradius
- Artikel-Nr.: 1200-601-14 - Lochblech Außenradius



**Sechstelkreisschrank Höhe 83,1 cm
mit 4 offenen Fächern**

- Außenradius ca. 102 cm
- Innenradius ca. 63 cm
- Gesamttiefe: 40 cm
- Fachinnenmaß: BxHxT ca. 48,2 (28,7) x 34,1 x 37,6 cm

- Artikel-Nr.: 1200-601-20 - ohne Rückwand
- Artikel-Nr.: 1200-601-21 - Acrylwand Innenradius
- Artikel-Nr.: 1200-601-22 - Acrylwand Außenradius
- Artikel-Nr.: 1200-601-23 - Lochblech Innenradius
- Artikel-Nr.: 1200-601-24 - Lochblech Außenradius



**Sechstelkreisschrank Höhe 119,1 cm
mit 6 offenen Fächern**

- Außenradius ca. 102 cm
- Innenradius ca. 63 cm
- Gesamttiefe: 40 cm
- Fachinnenmaß: BxHxT ca. 48,2 (28,7) x 34,1 x 37,6 cm

- Artikel-Nr.: 1200-601-30 - ohne Rückwand
- Artikel-Nr.: 1200-601-31 - Acrylwand Innenradius
- Artikel-Nr.: 1200-601-32 - Acrylwand Außenradius
- Artikel-Nr.: 1200-601-33 - Lochblech Innenradius
- Artikel-Nr.: 1200-601-34 - Lochblech Außenradius

Optionen für Sechstel- und Viertelkreisregale

Bitte bei Bestellung unbedingt beachten!

1200 601 10 + MF + GR

Mehrpreis für Option

MF
RS

mit Metallfüßen
mit Rollen

GR
GE
RO
BL
LB

Acrylglas Grün
Acrylglas Gelb
Acrylglas Rot
Acrylglas Blau
Lochblech silberfarben

**Optionale Erweiterungen für
Sechstel / Viertelkreisschränke**



Lieferung mit Metallfüßen
Artikel: +MF

Lieferung mit Rollen
Artikel: +RS




Acrylglas Rot (RO)



Acrylglas Rot (GR)



Lochblech silber (LB)



Acrylglas Gelb (GE)



Acrylglas Gelb (BL)

**Viertelkreisschrank Höhe 47,1 cm
mit 2 offenen Fächern**

- Außenradius ca. 151 cm
- Innenradius ca. 93 cm
- Gesamttiefe: 40 cm
- Fachinnenmaß: BxHxT ca. 72,8 (44) x 34,1 x 37,6 cm


- Artikel-Nr.: 1200-901-10 - ohne Rückwand
- Artikel-Nr.: 1200-901-11 - Acrylwand Innenradius
- Artikel-Nr.: 1200-901-12 - Acrylwand Außenradius
- Artikel-Nr.: 1200-901-13 - Lochblech Innenradius
- Artikel-Nr.: 1200-901-14 - Lochblech Außenradius



**Viertelkreisschrank Höhe 83,1 cm
mit 4 offenen Fächern**

- Außenradius ca. 151 cm
- Innenradius ca. 93 cm
- Gesamttiefe: 40 cm
- Fachinnenmaß: BxHxT ca. 72,8 (44) x 34,1 x 37,6 cm

- Artikel-Nr.: 1200-901-20 - ohne Rückwand
- Artikel-Nr.: 1200-901-21 - Acrylwand Innenradius
- Artikel-Nr.: 1200-901-22 - Acrylwand Außenradius
- Artikel-Nr.: 1200-901-23 - Lochblech Innenradius
- Artikel-Nr.: 1200-901-24 - Lochblech Außenradius




Bitte
Dekorfarbe
angeben

**Viertelkreisschrank Höhe 119,1 cm
mit 6 offenen Fächern**

- Außenradius ca. 151 cm
- Innenradius ca. 93 cm
- Gesamttiefe: 40 cm
- Fachinnenmaß: BxHxT ca. 72,8 (44) x 34,1 x 37,6 cm

- Artikel-Nr.: 1200-901-30 - ohne Rückwand
- Artikel-Nr.: 1200-901-31 - Acrylwand Innenradius
- Artikel-Nr.: 1200-901-32 - Acrylwand Außenradius
- Artikel-Nr.: 1200-901-33 - Lochblech Innenradius
- Artikel-Nr.: 1200-901-34 - Lochblech Außenradius





Schrank mit 2 Fächern
 Artikel-Nr.: 120-1002
 BxHxT 52 x 83,1 x 40 cm
 mit Acrylrückwand



Schrank mit 3 Fächern
 Artikel-Nr.: 120-1003
 BxHxT 102 x 47,1 / 83,1 x 40 cm
 mit Acrylrückwand



Schrank mit 4 Fächern
 Artikel-Nr.: 120-1004
 BxHxT 102 x 83,1 x 40 cm
 mit Acrylrückwand

Bitte
 Dekorfarbe
 angeben



Schrank mit 3 Fächern
 Artikel-Nr.: 120-1005
 BxHxT 52 x 119,1 x 40 cm
 mit Acrylrückwand




Acrylrückwände
 lieferbar in 4 Farben!

Rot / Gelb / Blau / Grün

Bitte Farbwunsch bei Bestellung angeben!



Schrank mit 2 Fächern
 Artikel-Nr.: 120-1001
 BxHxT 102 x 47,1 x 40 cm
 mit Acrylrückwand



Bitte
Dekorfarbe
angeben



Abbildung zeigt Rückseite



Raumteilerschrank

Artikel-Nr.: 550870-311
BxHxT 152 x 80 x 40 cm
Vorderseite: offen, 2 Trennwände,
3 x 2 Einlegeböden
Rückseite: Sichtrückwand geschlossen



Abbildung zeigt Rückseite



Raumteilerschrank

Artikel-Nr.: 550870-301
BxHxT 152 x 80 x 40 cm
Vorderseite: offen, 4 Fächer
Rückseite: offen, 5 Fächer
Wechselseitig offen



Abbildung zeigt Rückseite



Raumteilerschrank

Artikel-Nr.: 550870-302
BxHxT 152 x 80 x 40 cm
Vorderseite: links u rechts offen
mit je 2 verstellbaren Einlegeböden
mittig: geschlossen
Rückseite: links u rechts geschlossen
mittig: offen, 2 verstellbare Einlegeböden



Abbildung zeigt Rückseite



Raumteilerschrank

Artikel-Nr.: 550870-315
BxHxT 152 x 80 x 40 cm
Vorderseite:
links: 5 Schubkästen mit Muschelgriffen
mitte: offen, 2 Einlegeböden
rechts: 1 Tür, Muschelgriff, 2 Einlegeböden
Rückseite: Sichtrückwand geschlossen



Abbildung zeigt Rückseite



Raumteilerschrank

Artikel-Nr.: 550870-316
BxHxT 152 x 80 x 40 cm
Vorderseite:
rechts: 5 Schubkästen mit Muschelgriffen
mitte: offen, 2 Einlegeböden
links: 1 Tür, Muschelgriff, 2 Einlegeböden
Rückseite: Sichtrückwand geschlossen

Bitte
Dekorfarbe
angeben



Abbildung zeigt Rückseite

Raumteilerschrank

Artikel-Nr.: 550870-317
BxHxT 152 x 80 x 40 cm
Vorderseite: links und rechts
je 5 Schubkästen mit SoftClose Auszügen
Muschelgriffen
mitte: offen, 2 verstellbare Einlegeböden
Rückseite: Sichtrückwand geschlossen



Abbildung zeigt Rückseite

Raumteilerschrank

Artikel-Nr.: 550870-319
BxHxT 152 x 80 x 40 cm
Vorderseite: links und rechts
je 1 Tür, Muschelgriff,
2 verstellbare Einlegeböden
mitte: offen, 2 verstellbare Einlegeböden
Rückseite: Sichtrückwand geschlossen



Abbildung zeigt Rückseite

Raumteilerschrank

Artikel-Nr.: 550870-326
BxHxT 152 x 80 x 40 cm
offen, 2 Trennwände
Vorderseite:
links und rechts: offen, je 2 Einlegeböden
mitte: 2 Türen, Muschelgriffe,
2 Einlegeböden
darunter: offen, ohne Rückwand
3 x 2 Materialkästen
Rückseite: offen, 2 Trennwände
3 x 3 Einlegeböden



Bitte
Dekorfarbe
angeben



Abbildung zeigt Rückseite

Raumteilerschrank

Artikel-Nr.: 550880-301-SG
BxHxT 172 x 80 x 40 cm
Vorderseite: offen, 4 Fächer
Rückseite: offen, 5 Fächer
Wechselseitig offen
seitlich mit halbkreis Regal,
2 feste Fachböden
auf Stellfüßen



Abbildung zeigt Rückseite

Raumteilerschrank

Artikel-Nr.: 550880-302-SG
BxHxT 172 x 80 x 40 cm
Vorderseite: links u rechts offen
mit je 2 verstellbaren Einlegeböden
mittig: geschlossen
Rückseite: links u rechts geschlossen
mittig: offen, 2 verstellbare Einlegeböden
seitlich mit halbkreis Regal,
2 feste Fachböden
auf Stellfüßen



Abbildung zeigt Rückseite

Raumteilerschrank

Artikel-Nr.: 550880-303-SG
BxHxT 172 x 80 x 40 cm
Vorderseite: links u rechts offen
mit je 2 verstellbaren Einlegeböden
mittig: offen, 3 Fachböden
mit 4 x 2 Materialkästen
Rückseite: geschlossen mit Sichrückwand
seitlich mit halbkreis Regal,
2 feste Fachböden
auf Stellfüßen



Abbildung zeigt Rückseite

Raumteilerschrank

Artikel-Nr.: 550880-315-SG
BxHxT 172 x 80 x 40 cm
Vorderseite: links offen, 2 Einlegeböden
mittig: 5 Schubkästen mit Muschelgriffen
rechts: 1 Tür, Muschelgriff, 2 Einlegeböden
Rückseite: geschlossen mit Sichrückwand
seitlich mit halbkreis Regal,
2 feste Fachböden
auf Stellfüßen



Abbildung zeigt Rückseite

Raumteilerschrank

Artikel-Nr.: 550880-316-SG
BxHxT 172 x 80 x 40 cm
Vorderseite: links offen, 2 Einlegeböden
rechts: 5 Schubkästen mit Muschelgriffen
mitte: 1 Tür, Muschelgriff, 2 Einlegeböden
Rückseite: geschlossen mit Sichrückwand
seitlich mit halbkreis Regal,
2 feste Fachböden
auf Stellfüßen



Abbildung zeigt Rückseite

Raumteilerschrank

Artikel-Nr.: 550880-317-SG

BxHxT 172 x 80 x 40 cm

Vorderseite: links offen, 2 Einlegeböden

links: offen, 2 Einlegeböden

mitte: 5 Schubkästen mit Muschelgriffen

rechts: offen, 2 Einlegeböden

Rückseite: geschlossen mit Sichtrückwand

seitlich mit halbkreis Regal,

2 feste Fachböden, auf Stellfüßen



Abbildung zeigt Rückseite

Raumteilerschrank

Artikel-Nr.: 550880-320-SG

BxHxT 172 x 80 x 40 cm

Vorderseite: links offen, 2 Einlegeböden

links: offen, 2 Einlegeböden


mitte: 1 Tür, Muschelgriff, 2 Einlegeböden

rechts: offen, 2 Einlegeböden

Rückseite: geschlossen mit Sichtrückwand

seitlich mit halbkreis Regal,

2 feste Fachböden, auf Stellfüßen



Bitte
Dekorfarbe
angeben



Abbildung zeigt Rückseite

Raumteilerschrank - Mini

Artikel-Nr.: 550670-301

BxHxT 152 x 55 x 40 cm

offen, 2 Trennwände

Vorderseite: 3 offene Fächer

Rückseite: 3 offene Fächer



Abbildung zeigt Rückseite

Raumteilerschrank - Mini - fahrbar

Artikel-Nr.: 550670-301-F

BxHxT 152 x 55 / 60 x 40 cm

offen, 2 Trennwände

Vorderseite: 3 offene Fächer

Rückseite: 3 offene Fächer

6 Rollen, 2 davon feststellbar



Abbildung zeigt Rückseite

Sockelnischen-Raumteilerschrank
 Artikel-Nr.: 540870-311
 BxHxT 152 x 80 x 40 cm
 Vorderseite: offen, 2 Trennwände,
 3 x 1 Einlegeböden
 unten: offene Sockelnische für Rollkästen
 Rückseite: Sichtrückwand geschlossen



Abbildung zeigt Rückseite

Sockelnischen-Raumteilerschrank
 Artikel-Nr.: 540870-315
 BxHxT 152 x 80 x 40 cm
 Vorderseite: offen, 2 Trennwände,
 links: 4 Schubkästen, Muschelgriffe
 mitte: offen, 1 Einlegeboden,
 rechts: 1 Tür, Muschelgriff, 1 Einlegeboden
 unten: offene Sockelnische für Rollkästen
 Rückseite: Sichtrückwand geschlossen



Abbildung zeigt Rückseite

Sockelnischen-Raumteilerschrank
 Artikel-Nr.: 540870-316
 BxHxT 152 x 80 x 40 cm
 Vorderseite: offen, 2 Trennwände,
 rechts: 4 Schubkästen, Muschelgriffe
 mitte: offen, 1 Einlegeboden,
 links: 1 Tür, Muschelgriff, 1 Einlegeboden
 unten: offene Sockelnische für Rollkästen
 Rückseite: Sichtrückwand geschlossen



Abbildung zeigt Rückseite

Sockelnischen-Raumteilerschrank
 Artikel-Nr.: 540870-319
 BxHxT 152 x 80 x 40 cm
 Vorderseite: offen, 2 Trennwände,
 rechts: 1 Tür, Muschelgriff, 1 Einlegeboden
 mitte: offen, 1 Einlegeboden,
 links: 1 Tür, Muschelgriff, 1 Einlegeboden
 unten: offene Sockelnische für Rollkästen
 Rückseite: Sichtrückwand geschlossen

**Bitte
 Dekorfarbe
 angeben**



fahrbarer Rollkasten
 Artikel-Nr.: RK47
 BxHxT 46 x 23 x 36 cm
 fahrbarer Rollkasten
 Rollen verdeckt mit Sichtblende
 passend für Nischenschränke



fahrbarer Raumteilerschrank
 Artikel-Nr.: 550870-301-F
 BxHxT 152 x 70,4 / 80 x 40 cm
 Vorderseite: offen, 4 Fächer
 Rückseite: offen, 5 Fächer
 Wechselseitig offen
 6 Rollen, 2 davon feststellbar



fahrbarer Raumteilerschrank
 Artikel-Nr.: 550870-302-F
 BxHxT 152 x 70,4 / 80 x 40 cm
 Vorderseite: links u rechts offen
 mit je 2 verstellbaren Einlegeböden
 mittig: geschlossen
 Rückseite: links u rechts geschlossen
 mittig: offen, 2 verstellbare Einlegeböden
 6 Rollen, 2 davon feststellbar



fahrbarer Raumteilerschrank
 Artikel-Nr.: 550870-326-F
 BxHxT 152 x 80 x 40 cm
 offen, 2 Trennwände
 Vorderseite:
 links und rechts: offen, je 2 Einlegeböden
 mitte: 2 Türen, Muschelgriffe,
 2 Einlegeböden
 darunter: offen, ohne Rückwand
 3 x 2 Materialkästen
 Rückseite: offen, 2 Trennwände
 6 Rollen, 2 davon feststellbar



Materialkasten
 Artikel-Nr.: 6618-4031-11
 BxHxT 23,5 x 7 x 36 cm
 mit Griffloch vorne und hinten
 Buche natur, lackiert




Materialkasten
 Artikel-Nr.: 6618-4023-12
 BxHxT 23,5 x 14 x 36 cm
 mit Griffloch vorne und hinten
 Buche natur, lackiert



Materialkasten
 Artikel-Nr.: 6618-4023-12-AC
 BxHxT 23,5 x 14 x 36 cm
 mit Acrylglasfenster
 mit Griffloch vorne und hinten
 Buche natur, lackiert

Bitte
 Dekorfarbe
 angeben



Materialkasten
 Artikel-Nr.: 6618-4031-10
 BxHxT 31,5 x 14 x 36 cm
 mit Griffloch vorne und hinten
 Buche natur, lackiert



Materialkasten
 Artikel-Nr.: 6618-4031-10-AC
 BxHxT 31,5 x 14 x 36 cm
 mit Acrylglasfenster
 mit Griffloch vorne und hinten
 Buche natur, lackiert



Schrank

offen, 4 Einlegeböden

Artikel: 1005-4045-10
BxHxT 45 x 190 x 40 cm

Artikel: 1005-5045-10
BxHxT 45 x 190 x 50 cm

Artikel: 1005-4054-10
BxHxT 54 x 190 x 40 cm

Artikel: 1005-5054-10
BxHxT 54 x 190 x 50 cm

Artikel: 1005-4060-10
BxHxT 60 x 190 x 40 cm

Artikel: 1005-5060-10
BxHxT 60 x 190 x 50 cm



Schrank

offen, 4 Einlegeböden

Artikel: 1005-4090-10
BxHxT 90 x 190 x 40 cm

Artikel: 1005-5090-10
BxHxT 90 x 190 x 50 cm

Artikel: 1005-4095-10
BxHxT 95 x 190 x 40 cm

Artikel: 1005-5095-10
BxHxT 95 x 190 x 50 cm

Artikel: 1005-4100-10
BxHxT 100 x 190 x 40 cm

Artikel: 1005-5100-10
BxHxT 100 x 190 x 50 cm

Artikel: 1005-4120-10
BxHxT 120 x 190 x 40 cm

Artikel: 1005-5120-10
BxHxT 120 x 190 x 50 cm



Schrank

offen, Mittelwand
2 x 4 Einlegeböden

Artikel: 1005-4090-11
BxHxT 90 x 190 x 40 cm

Artikel: 1005-5090-11
BxHxT 90 x 190 x 50 cm

Artikel: 1005-4095-11
BxHxT 95 x 190 x 40 cm


Artikel: 1005-5095-11
BxHxT 95 x 190 x 50 cm

Artikel: 1005-4100-11
BxHxT 100 x 190 x 40 cm

Artikel: 1005-5100-11
BxHxT 100 x 190 x 50 cm

Artikel: 1005-4120-11
BxHxT 120 x 190 x 40 cm

Artikel: 1005-5120-11
BxHxT 120 x 190 x 50 cm



**Bitte
Dekorfarbe
angeben**

**mit Sockelhöhenverstellern
Schränke & Regale
perfekt ausrichten!**




- ✓ verdeckte Montage im Schranksockel
- ✓ schnelle und saubere Montage vor Ort
- ✓ flexibles Ausrichten der Schränke jederzeit

Abbildung zeigt verdeckten Sockelhöhenversteller im Schranksockel integriert. durch Öffnung einfaches verstellen mit Imbusschlüssel jederzeit möglich



Bitte
Dekorfarbe
angeben



Qualitätsmerkmale

- ✓ Schrankkorpus aus deutscher Produktion
- ✓ 19 mm Sichtrückwand für hohe Stabilität
- ✓ sichere 3-Punkt-Drehstangenverriegelung
- ✓ Drehtüren mit 270° Objektbändern
- ✓ sauberes und leises verschließen durch Staublippe
- ✓ standardmäßig Schloss mit Dreholive
- ✓ optional: Sockel-Höhenversteller im Sockel für unebenen Boden
- ✓ Lieferung fertig montiert
- ✓ Lieferung erfolgt frei Verwendungsstelle



Schrank
2 Türen, abschließbar
4 Einlegeböden

Artikel: 1005-4090-12
BxHxT 90 x 190 x 40 cm



Schrank
2 Türen, abschließbar
Mittelwand, 2 x 4 Einlegeböden

Artikel: 1005-4090-13
BxHxT 90 x 190 x 40 cm



Schrank
1 Tür, abschließbar
4 Einlegeböden

Artikel: 1005-4045-12
BxHxT 45 x 190 x 40 cm

Artikel: 1005-5045-12
BxHxT 45 x 190 x 50 cm

Artikel: 1005-4054-12
BxHxT 54 x 190 x 40 cm

Artikel: 1005-5054-12
BxHxT 54 x 190 x 50 cm

Artikel: 1005-4060-12
BxHxT 60 x 190 x 40 cm

Artikel: 1005-5060-12
BxHxT 60 x 190 x 50 cm

Artikel: 1005-5090-12
BxHxT 90 x 190 x 50 cm

Artikel: 1005-4095-12
BxHxT 95 x 190 x 40 cm

Artikel: 1005-5095-12
BxHxT 95 x 190 x 50 cm

Artikel: 1005-4100-12
BxHxT 100 x 190 x 40 cm

Artikel: 1005-5100-12
BxHxT 100 x 190 x 50 cm

Artikel: 1005-4120-12
BxHxT 120 x 190 x 40 cm

Artikel: 1005-5120-12
BxHxT 120 x 190 x 50 cm

Artikel: 1005-5090-13
BxHxT 90 x 190 x 50 cm

Artikel: 1005-4095-13
BxHxT 95 x 190 x 40 cm

Artikel: 1005-5095-13
BxHxT 95 x 190 x 50 cm

Artikel: 1005-4100-13
BxHxT 100 x 190 x 40 cm

Artikel: 1005-5100-13
BxHxT 100 x 190 x 50 cm

Artikel: 1005-4120-13
BxHxT 120 x 190 x 40 cm

Artikel: 1005-5120-13
BxHxT 120 x 190 x 50 cm



Schrank
offen, 3 Einlegeböden

Artikel: 1003-4045-10
BxHxT 45 x 170 x 40 cm

Artikel: 1003-5045-10
BxHxT 45 x 170 x 50 cm

Artikel: 1003-4054-10
BxHxT 54 x 170 x 40 cm

Artikel: 1003-5054-10
BxHxT 54 x 170 x 50 cm

Artikel: 1003-4060-10
BxHxT 60 x 170 x 40 cm

Artikel: 1003-5060-10
BxHxT 60 x 170 x 50 cm



Schrank
offen, 3 Einlegeböden

Artikel: 1003-4090-10
BxHxT 90 x 170 x 40 cm

Artikel: 1003-5090-10
BxHxT 90 x 170 x 50 cm

Artikel: 1003-4095-10
BxHxT 95 x 170 x 40 cm

Artikel: 1003-5095-10
BxHxT 95 x 170 x 50 cm

Artikel: 1003-4100-10
BxHxT 100 x 170 x 40 cm

Artikel: 1003-5100-10
BxHxT 100 x 170 x 50 cm

Artikel: 1003-4120-10
BxHxT 120 x 170 x 40 cm

Artikel: 1003-5120-10
BxHxT 120 x 170 x 50 cm



Schrank
offen, Mittelwand
2 x 3 Einlegeböden

Artikel: 1003-4090-11
BxHxT 90 x 170 x 40 cm

Artikel: 1003-5090-11
BxHxT 90 x 170 x 50 cm

Artikel: 1003-4095-11
BxHxT 95 x 170 x 40 cm

Artikel: 1003-5095-11
BxHxT 95 x 170 x 50 cm

Artikel: 1003-4100-11
BxHxT 100 x 170 x 40 cm

Artikel: 1003-5100-11
BxHxT 100 x 170 x 50 cm

Artikel: 1003-4120-11
BxHxT 120 x 170 x 40 cm

Artikel: 1003-5120-11
BxHxT 120 x 170 x 50 cm



Schrank
2 Türen, abschließbar
3 Einlegeböden

Artikel: 1003-4090-12
BxHxT 90 x 170 x 40 cm

Artikel: 1003-5090-12
BxHxT 90 x 170 x 50 cm

Artikel: 1003-4095-12
BxHxT 95 x 170 x 40 cm

Artikel: 1003-5095-12
BxHxT 95 x 170 x 50 cm

Artikel: 1003-4100-12
BxHxT 100 x 170 x 40 cm

Artikel: 1003-5100-12
BxHxT 100 x 170 x 50 cm

Artikel: 1003-4120-12
BxHxT 120 x 170 x 40 cm

Artikel: 1003-5120-12
BxHxT 120 x 170 x 50 cm

Artikel: 1003-5090-13
BxHxT 90 x 170 x 50 cm

Artikel: 1003-4095-13
BxHxT 95 x 170 x 40 cm

Artikel: 1003-5095-13
BxHxT 95 x 170 x 50 cm

Artikel: 1003-4100-13
BxHxT 100 x 170 x 40 cm

Artikel: 1003-5100-13
BxHxT 100 x 170 x 50 cm

Artikel: 1003-4120-13
BxHxT 120 x 170 x 40 cm

Artikel: 1003-5120-13
BxHxT 120 x 170 x 50 cm

Bitte
Dekorfarbe
angeben



Schrank
1 Tür, abschließbar
3 Einlegeböden

Artikel: 1003-4045-12
BxHxT 45 x 170 x 40 cm

Artikel: 1003-5045-12
BxHxT 45 x 170 x 50 cm

Artikel: 1003-4054-12
BxHxT 54 x 170 x 40 cm

Artikel: 1003-5054-12
BxHxT 54 x 170 x 50 cm

Artikel: 1003-4060-12
BxHxT 60 x 170 x 40 cm

Artikel: 1003-5060-12
BxHxT 60 x 170 x 50 cm



Schrank
2 Türen, abschließbar
Mittelwand
2 x 3 Einlegeböden

Artikel: 1003-4090-13
BxHxT 90 x 170 x 40 cm



Unterschrank
offen, 2 Einlegeböden

Artikel: 1014-4045-10
BxHxT 45 x 98 x 40 cm

Artikel: 1014-5045-10
BxHxT 45 x 98 x 50 cm

Artikel: 1014-4054-10
BxHxT 54 x 98 x 40 cm

Artikel: 1014-5054-10
BxHxT 54 x 98 x 50 cm

Artikel: 1014-4060-10
BxHxT 60 x 98 x 40 cm

Artikel: 1014-5060-10
BxHxT 60 x 90 x 50 cm



Unterschrank
offen, 2 Einlegeböden

Artikel: 1014-4090-10
BxHxT 90 x 98 x 40 cm

Artikel: 1014-5090-10
BxHxT 90 x 98 x 50 cm

Artikel: 1014-4095-10
BxHxT 95 x 98 x 40 cm

Artikel: 1014-5095-10
BxHxT 95 x 98 x 50 cm

Artikel: 1014-4100-10
BxHxT 100 x 98 x 40 cm

Artikel: 1014-5100-10
BxHxT 100 x 98 x 50 cm

Artikel: 1014-4120-10
BxHxT 120 x 98 x 40 cm

Artikel: 1014-5120-10
BxHxT 120 x 98 x 50 cm



Unterschrank
offen, Mittelwand
2 x 2 Einlegeböden

Artikel: 1014-4090-11
BxHxT 90 x 98 x 40 cm

Artikel: 1014-5090-11
BxHxT 90 x 98 x 50 cm

Artikel: 1014-4095-11
BxHxT 95 x 98 x 40 cm

Artikel: 1014-5095-11
BxHxT 95 x 98 x 50 cm

Artikel: 1014-4100-11
BxHxT 100 x 98 x 40 cm

Artikel: 1014-5100-11
BxHxT 100 x 98 x 50 cm

Artikel: 1014-4120-11
BxHxT 120 x 98 x 40 cm

Artikel: 1014-5120-11
BxHxT 120 x 98 x 50 cm



Unterschrank
2 Türen, abschließbar
2 Einlegeböden

Artikel: 1014-4090-12
BxHxT 90 x 98 x 40 cm

Artikel: 1014-5090-12
BxHxT 90 x 98 x 50 cm

Artikel: 1014-4095-12
BxHxT 95 x 98 x 40 cm

Artikel: 1014-5095-12
BxHxT 95 x 98 x 50 cm

Artikel: 1014-4100-12
BxHxT 100 x 98 x 40 cm

Artikel: 1014-5100-12
BxHxT 100 x 98 x 50 cm

Artikel: 1014-4120-12
BxHxT 120 x 98 x 40 cm

Artikel: 1014-5120-12
BxHxT 120 x 98 x 50 cm

Bitte
Dekorfarbe
angeben



Unterschrank
1 Tür, abschließbar
2 Einlegeböden

Artikel: 1014-4045-12
BxHxT 45 x 98 x 40 cm


Artikel: 1014-5045-12
BxHxT 45 x 98 x 50 cm

Artikel: 1014-4054-12
BxHxT 54 x 98 x 40 cm

Artikel: 1014-5054-12
BxHxT 54 x 98 x 50 cm

Artikel: 1014-4060-12
BxHxT 60 x 98 x 40 cm

Artikel: 1014-5060-12
BxHxT 60 x 98 x 50 cm



Unterschrank
2 Türen, abschließbar
Mittelwand
2 x 2 Einlegeböden

Artikel: 1014-4090-13
BxHxT 90 x 98 x 40 cm

Artikel: 1014-5090-13
BxHxT 90 x 98 x 50 cm

Artikel: 1014-4095-13
BxHxT 95 x 98 x 40 cm

Artikel: 1014-5095-13
BxHxT 95 x 98 x 50 cm

Artikel: 1014-4100-13
BxHxT 100 x 98 x 40 cm

Artikel: 1014-5100-13
BxHxT 100 x 98 x 50 cm

Artikel: 1014-4120-13
BxHxT 120 x 98 x 40 cm

Artikel: 1014-5120-13
BxHxT 120 x 98 x 50 cm



Unterschrank
2 Türen, (3/3 Glasausschnitt)
abschließbar, 2 Einlegeböden

Artikel: 1014-4090-14
BxHxT 90 x 98 x 40 cm

Artikel: 1014-5090-14
BxHxT 90 x 98 x 50 cm

Artikel: 1014-4095-14
BxHxT 95 x 98 x 40 cm

Artikel: 1014-5095-14
BxHxT 95 x 98 x 50 cm

Artikel: 1014-4100-14
BxHxT 100 x 98 x 40 cm

Artikel: 1014-5100-14
BxHxT 100 x 98 x 50 cm

Artikel: 1014-4120-14
BxHxT 120 x 98 x 40 cm

Artikel: 1014-5120-14
BxHxT 120 x 98 x 50 cm



Unterschrank
2 Türen, (3/3 Glasausschnitt)
abschließbar, Mittelwand,
2 x 2 Einlegeböden

Artikel: 1014-4090-15
BxHxT 90 x 98 x 40 cm

Artikel: 1014-5090-15
BxHxT 90 x 98 x 50 cm

Artikel: 1014-4095-15
BxHxT 95 x 98 x 40 cm

Artikel: 1014-5095-15
BxHxT 95 x 98 x 50 cm

Artikel: 1014-4100-15
BxHxT 100 x 98 x 40 cm

Artikel: 1014-5100-15
BxHxT 100 x 98 x 50 cm

Artikel: 1014-4120-15
BxHxT 120 x 98 x 40 cm

Artikel: 1014-5120-15
BxHxT 120 x 98 x 50 cm



Unterschrank
links: offen, 2 Einlegeböden
rechts: 6 Schubkästen

Artikel: 1014-4090-21
BxHxT 90 x 98 x 40 cm

Artikel: 1014-5090-21
BxHxT 90 x 98 x 50 cm

Artikel: 1014-4095-21
BxHxT 95 x 98 x 40 cm

Artikel: 1014-5095-21
BxHxT 95 x 98 x 50 cm

Artikel: 1014-4100-21
BxHxT 100 x 98 x 40 cm

Artikel: 1014-5100-21
BxHxT 100 x 98 x 50 cm

Artikel: 1014-4120-21
BxHxT 120 x 98 x 40 cm

Artikel: 1014-5120-21
BxHxT 120 x 98 x 50 cm



Unterschrank
links: 1 Tür, abschließbar
2 Einlegeböden
rechts: 6 Schubkästen

Artikel: 1014-4090-22
BxHxT 90 x 98 x 40 cm

Artikel: 1014-5090-22
BxHxT 90 x 98 x 50 cm

Artikel: 1014-4095-22
BxHxT 95 x 98 x 40 cm

Artikel: 1014-5095-22
BxHxT 95 x 98 x 50 cm

Artikel: 1014-4100-22
BxHxT 100 x 98 x 40 cm

Artikel: 1014-5100-22
BxHxT 100 x 98 x 50 cm

Artikel: 1014-4120-22
BxHxT 120 x 98 x 40 cm

Artikel: 1014-5120-22
BxHxT 120 x 98 x 50 cm



Unterschrank
6 Schubkästen

Artikel: 1014-4045-23
BxHxT 45 x 98 x 40 cm

Artikel: 1014-5045-23
BxHxT 45 x 98 x 50 cm

Artikel: 1014-4054-23
BxHxT 54 x 98 x 40 cm

Artikel: 1014-5054-23
BxHxT 54 x 98 x 50 cm

Artikel: 1014-4060-23
BxHxT 60 x 98 x 40 cm

Artikel: 1014-5060-23
BxHxT 60 x 98 x 50 cm



Unterschrank
2 x 6 Schubkästen

Artikel: 1014-4090-23
BxHxT 90 x 98 x 40 cm

Artikel: 1014-5090-23
BxHxT 90 x 98 x 50 cm

Artikel: 1014-4095-23
BxHxT 95 x 98 x 40 cm

Artikel: 1014-5095-23
BxHxT 95 x 98 x 50 cm

Artikel: 1014-4100-23
BxHxT 100 x 98 x 40 cm

Artikel: 1014-5100-23
BxHxT 100 x 98 x 50 cm

Alle Schubkästen standardmäßig mit Selbsteinzug und Soft-Close System



- ✓ mit Einzugsdämpfung für leises schließen
- ✓ mit stabiler Stahlzarge
- ✓ mit Selbsteinzug
- ✓ Vollauszug
- ✓ Belastbarkeit je Auszug bis zu 40 kg

Bitte
Dekorfarbe
angeben



Unterschrank
2 Schiebetüren, abschließbar
2 Einlegeböden

Artikel: 1014-4100-52
BxHxT 100 x 98 x 40 cm

Artikel: 1014-5100-52
BxHxT 100 x 98 x 50 cm

Artikel: 1014-4120-52
BxHxT 120 x 98 x 40 cm

Artikel: 1014-5120-52
BxHxT 120 x 98 x 50 cm



Unterschrank
2 Schiebetüren, abschließbar
Mittelwand, 2 x 2 Einlegeböden

Artikel: 1014-4100-53
BxHxT 100 x 98 x 40 cm

Artikel: 1014-5100-53
BxHxT 100 x 98 x 50 cm

Artikel: 1014-4120-53
BxHxT 120 x 98 x 40 cm

Artikel: 1014-5120-53
BxHxT 120 x 98 x 50 cm



Aufsatzschrank
2 Schiebetüren, abschließbar
2 Einlegeböden

Artikel: 1028-4100-52
BxHxT 100 x 92 x 40 cm

Artikel: 1028-5100-52
BxHxT 100 x 92 x 50 cm

Artikel: 1028-4120-52
BxHxT 120 x 92 x 40 cm

Artikel: 1028-5120-52
BxHxT 120 x 92 x 50 cm



Aufsatzschrank
2 Schiebetüren, abschließbar
Mittelwand, 2 x 2 Einlegeböden

Artikel: 1028-4100-53
BxHxT 100 x 92 x 40 cm

Artikel: 1028-5100-53
BxHxT 100 x 92 x 50 cm

Artikel: 1028-4120-53
BxHxT 120 x 92 x 40 cm

Artikel: 1028-5120-53
BxHxT 120 x 92 x 50 cm



Bitte
Dekorfarbe
angeben



Aufsatzschrank
offen, 2 Einlegeböden

Artikel: 1028-4045-10
BxHxT 45 x 92 x 40 cm

Artikel: 1028-5045-10
BxHxT 45 x 92 x 50 cm

Artikel: 1028-4054-10
BxHxT 54 x 92 x 40 cm

Artikel: 1028-5054-10
BxHxT 54 x 92 x 50 cm

Artikel: 1028-4060-10
BxHxT 60 x 92 x 40 cm

Artikel: 1028-5060-10
BxHxT 60 x 92 x 50 cm



Aufsatzschrank
1 Tür, abschließbar
2 Einlegeböden

Artikel: 1028-4045-12
BxHxT 45 x 92 x 40 cm


Artikel: 1028-5045-12
BxHxT 45 x 92 x 50 cm

Artikel: 1028-4054-12
BxHxT 54 x 92 x 40 cm

Artikel: 1028-5054-12
BxHxT 54 x 92 x 50 cm

Artikel: 1028-4060-12
BxHxT 60 x 92 x 40 cm

Artikel: 1028-5060-12
BxHxT 60 x 92 x 50 cm





Aufsatzschrank
offen, 2 Einlegeböden

Artikel: 1028-4090-10
BxHxT 90 x 92 x 40 cm

Artikel: 1028-5090-10
BxHxT 90 x 92 x 50 cm

Artikel: 1028-4095-10
BxHxT 95 x 92 x 40 cm

Artikel: 1028-5095-10
BxHxT 95 x 92 x 50 cm

Artikel: 1028-4100-10
BxHxT 100 x 92 x 40 cm

Artikel: 1028-5100-10
BxHxT 100 x 92 x 50 cm

Artikel: 1028-4120-10
BxHxT 120 x 92 x 40 cm

Artikel: 1028-5120-10
BxHxT 120 x 92 x 50 cm



Aufsatzschrank
offen, 2 Mittelwand
2 x 2 Einlegeböden

Artikel: 1028-4090-11
BxHxT 90 x 92 x 40 cm

Artikel: 1028-5090-11
BxHxT 90 x 92 x 50 cm

Artikel: 1028-4095-11
BxHxT 95 x 92 x 40 cm

Artikel: 1028-5095-11
BxHxT 95 x 92 x 50 cm

Artikel: 1028-4100-11
BxHxT 100 x 92 x 40 cm

Artikel: 1028-5100-11
BxHxT 100 x 92 x 50 cm

Artikel: 1028-4120-11
BxHxT 120 x 92 x 40 cm

Artikel: 1028-5120-11
BxHxT 120 x 92 x 50 cm



Aufsatzschrank
2 Türen, abschließbar
2 Einlegeböden

Artikel: 1028-4090-12
BxHxT 90 x 92 x 40 cm

Artikel: 1028-5090-12
BxHxT 90 x 92 x 50 cm

Artikel: 1028-4095-12
BxHxT 95 x 92 x 40 cm

Artikel: 1028-5095-12
BxHxT 95 x 92 x 50 cm

Artikel: 1028-4100-12
BxHxT 100 x 92 x 40 cm

Artikel: 1028-5100-12
BxHxT 100 x 92 x 50 cm

Artikel: 1028-4120-12
BxHxT 120 x 92 x 40 cm

Artikel: 1028-5120-12
BxHxT 120 x 92 x 50 cm



Aufsatzschrank
2 Türen, abschließbar
Mittelwand, 2 x 2 Einlegeböden

Artikel: 1028-4090-13
BxHxT 90 x 92 x 40 cm

Artikel: 1028-5090-13
BxHxT 90 x 92 x 50 cm

Artikel: 1028-4095-13
BxHxT 95 x 92 x 40 cm

Artikel: 1028-5095-13
BxHxT 95 x 92 x 50 cm

Artikel: 1028-4100-13
BxHxT 100 x 92 x 40 cm

Artikel: 1028-5100-13
BxHxT 100 x 92 x 50 cm

Artikel: 1028-4120-13
BxHxT 120 x 92 x 40 cm

Artikel: 1028-5120-13
BxHxT 120 x 92 x 50 cm

Artikel: 1028-5090-14
BxHxT 90 x 92 x 50 cm

Artikel: 1028-4095-14
BxHxT 95 x 92 x 40 cm

Artikel: 1028-5095-14
BxHxT 95 x 92 x 50 cm

Artikel: 1028-4100-14
BxHxT 100 x 92 x 40 cm

Artikel: 1028-5100-14
BxHxT 100 x 92 x 50 cm

Artikel: 1028-4120-14
BxHxT 120 x 92 x 40 cm

Artikel: 1028-5120-14
BxHxT 120 x 92 x 50 cm

Bitte
Dekorfarbe
angeben

Artikel: 1028-5090-15
BxHxT 90 x 92 x 50 cm

Artikel: 1028-4095-15
BxHxT 95 x 92 x 40 cm

Artikel: 1028-5095-15
BxHxT 95 x 92 x 50 cm

Artikel: 1028-4100-15
BxHxT 100 x 92 x 40 cm

Artikel: 1028-5100-15
BxHxT 100 x 92 x 50 cm

Artikel: 1028-4120-15
BxHxT 120 x 92 x 40 cm

Artikel: 1028-5120-15
BxHxT 120 x 92 x 50 cm



Aufsatzschrank
2 Türen, abschließbar
(3/3 Glasausschnitt)
2 Einlegeböden

Artikel: 1028-4090-14
BxHxT 90 x 92 x 40 cm



Aufsatzschrank
2 Türen, abschließbar
(3/3 Glasausschnitt)
Mittelwand, 2 x 2 Einlegeböden

Artikel: 1028-4090-15
BxHxT 90 x 92 x 40 cm



Unterschrank
offen, 2 Einlegeböden

Artikel: 1018-4045-10
BxHxT 45 x 120 x 40 cm

Artikel: 1018-5045-10
BxHxT 45 x 120 x 50 cm

Artikel: 1018-4054-10
BxHxT 54 x 120 x 40 cm

Artikel: 1018-5054-10
BxHxT 54 x 120 x 50 cm

Artikel: 1018-4060-10
BxHxT 60 x 120 x 40 cm

Artikel: 1018-5060-10
BxHxT 60 x 120 x 50 cm



Unterschrank
offen, 2 Einlegeböden

Artikel: 1018-4090-10
BxHxT 90 x 120 x 40 cm

Artikel: 1018-5090-10
BxHxT 90 x 120 x 50 cm

Artikel: 1018-4095-10
BxHxT 95 x 120 x 40 cm

Artikel: 1018-5095-10
BxHxT 95 x 120 x 50 cm

Artikel: 1018-4100-10
BxHxT 100 x 120 x 40 cm

Artikel: 1018-5100-10
BxHxT 100 x 120 x 50 cm

Artikel: 1018-4120-10
BxHxT 120 x 120 x 40 cm

Artikel: 1018-5120-10
BxHxT 120 x 120 x 50 cm



Unterschrank
offen, Mittelwand
2 x 2 Einlegeböden

Artikel: 1018-4090-11
BxHxT 90 x 120 x 40 cm

Artikel: 1018-5090-11
BxHxT 90 x 120 x 50 cm

Artikel: 1018-4095-11
BxHxT 95 x 120 x 40 cm

Artikel: 1018-5095-11
BxHxT 95 x 120 x 50 cm

Artikel: 1018-4100-11
BxHxT 100 x 120 x 40 cm

Artikel: 1018-5100-11
BxHxT 100 x 120 x 50 cm

Artikel: 1018-4120-11
BxHxT 120 x 120 x 40 cm

Artikel: 1018-5120-11
BxHxT 120 x 120 x 50 cm



Unterschrank
2 Türen, abschließbar
2 Einlegeböden

Artikel: 1018-4090-12
BxHxT 90 x 120 x 40 cm

Artikel: 1018-5090-12
BxHxT 90 x 120 x 50 cm

Artikel: 1018-4095-12
BxHxT 95 x 120 x 40 cm

Artikel: 1018-5095-12
BxHxT 95 x 120 x 50 cm

Artikel: 1018-4100-12
BxHxT 100 x 120 x 40 cm

Artikel: 1018-5100-12
BxHxT 100 x 120 x 50 cm

Artikel: 1018-4120-12
BxHxT 120 x 120 x 40 cm

Artikel: 1018-5120-12
BxHxT 120 x 120 x 50 cm



Unterschrank
1 Tür, abschließbar
2 Einlegeböden

Artikel: 1018-4045-12
BxHxT 45 x 120 x 40 cm

Artikel: 1018-5045-12
BxHxT 45 x 120 x 50 cm

Artikel: 1018-4054-12
BxHxT 54 x 120 x 40 cm

Artikel: 1018-5054-12
BxHxT 54 x 120 x 50 cm

Artikel: 1018-4060-12
BxHxT 60 x 120 x 40 cm

Artikel: 1018-5060-12
BxHxT 60 x 120 x 50 cm



Bitte
Dekorfarbe
angeben

Artikel: 1018-5090-13
BxHxT 90 x 120 x 50 cm

Artikel: 1018-4095-13
BxHxT 95 x 120 x 40 cm

Artikel: 1018-5095-13
BxHxT 95 x 120 x 50 cm

Artikel: 1018-4100-13
BxHxT 100 x 120 x 40 cm

Artikel: 1018-5100-13
BxHxT 100 x 120 x 50 cm


Artikel: 1018-4120-13
BxHxT 120 x 120 x 40 cm

Artikel: 1018-5120-13
BxHxT 120 x 120 x 50 cm



Unterschrank
2 Türen, abschließbar
Mittelwand
2 x 2 Einlegeböden

Artikel: 1018-4090-13
BxHxT 90 x 120 x 40 cm





Unterschrank
2 Türen, (3/3 Glasausschnitt)
abschließbar, 2 Einlegeböden

Artikel: 1018-4090-14
BxHxT 90 x 120 x 40 cm

Artikel: 1018-5090-14
BxHxT 90 x 120 x 50 cm

Artikel: 1018-4100-14
BxHxT 100 x 120 x 40 cm

Artikel: 1018-5100-14
BxHxT 100 x 120 x 50 cm

Artikel: 1018-4120-14
BxHxT 120 x 120 x 40 cm

Artikel: 1018-5120-14
BxHxT 120 x 120 x 50 cm



Unterschrank
2 Türen, (3/3 Glasausschnitt)
abschließbar, Mittelwand,
2 x 2 Einlegeböden

Artikel: 1018-4090-15
BxHxT 90 x 120 x 40 cm

Artikel: 1018-5090-15
BxHxT 90 x 120 x 50 cm

Artikel: 1018-4100-15
BxHxT 100 x 120 x 40 cm

Artikel: 1018-5100-15
BxHxT 100 x 120 x 50 cm

Artikel: 1018-4120-15
BxHxT 120 x 120 x 40 cm

Artikel: 1018-5120-15
BxHxT 120 x 120 x 50 cm



Unterschrank
links: offen, 2 Einlegeböden
rechts: 6 Schubkästen

Artikel: 1018-4090-21
BxHxT 90 x 120 x 40 cm

Artikel: 1018-5090-21
BxHxT 90 x 120 x 50 cm

Artikel: 1018-4095-21
BxHxT 95 x 120 x 40 cm

Artikel: 1018-5095-21
BxHxT 95 x 120 x 50 cm

Artikel: 1018-4100-21
BxHxT 100 x 120 x 40 cm

Artikel: 1018-5100-21
BxHxT 100 x 120 x 50 cm

Artikel: 1018-4120-21
BxHxT 120 x 120 x 40 cm

Artikel: 1018-5120-21
BxHxT 120 x 120 x 50 cm



Unterschrank
links: 1 Tür, abschließbar
2 Einlegeböden
rechts: 6 Schubkästen

Artikel: 1018-4090-22
BxHxT 90 x 120 x 40 cm

Artikel: 1018-5090-22
BxHxT 90 x 120 x 50 cm

Artikel: 1018-4095-22
BxHxT 95 x 120 x 40 cm

Artikel: 1018-5095-22
BxHxT 95 x 120 x 50 cm

Artikel: 1018-4100-22
BxHxT 100 x 120 x 40 cm

Artikel: 1018-5100-22
BxHxT 100 x 120 x 50 cm

Artikel: 1018-4120-22
BxHxT 120 x 120 x 40 cm

Artikel: 1018-5120-22
BxHxT 120 x 120 x 50 cm

Unterschrank
6 Schubkästen

Artikel: 1018-4045-23
BxHxT 45 x 120 x 40 cm

Artikel: 1018-5045-23
BxHxT 45 x 120 x 50 cm

Artikel: 1018-4054-23
BxHxT 54 x 120 x 40 cm

Artikel: 1018-5054-23
BxHxT 54 x 120 x 50 cm

Artikel: 1018-4060-23
BxHxT 60 x 120 x 40 cm

Artikel: 1018-5060-23
BxHxT 60 x 120 x 50 cm



Unterschrank
2 x 6 Schubkästen

Artikel: 1018-4090-23
BxHxT 90 x 120 x 40 cm

Artikel: 1018-5090-23
BxHxT 90 x 120 x 50 cm

Artikel: 1018-4095-23
BxHxT 95 x 120 x 40 cm

Artikel: 1018-5095-23
BxHxT 95 x 120 x 50 cm

Artikel: 1018-4100-23
BxHxT 100 x 120 x 40 cm

Artikel: 1018-5100-23
BxHxT 100 x 120 x 50 cm

Artikel: 1014-4120-23
BxHxT 120 x 98 x 40 cm



Alle Schubkästen standardmäßig mit Selbsteinzug und Soft-Close System



- ✓ mit Einzugsdämpfung für leises schließen
- ✓ mit stabiler Stahlzarge
- ✓ mit Selbsteinzug
- ✓ Vollauszug
- ✓ Belastbarkeit je Auszug bis zu 40 kg

**Bitte
Dekorfarbe
angeben**



Unterschrank
2 Schiebetüren, abschließbar
2 Einlegeböden

Artikel: 1018-4100-52
BxHxT 100 x 120 x 40 cm

Artikel: 1018-5100-52
BxHxT 100 x 120 x 50 cm

Artikel: 1018-4120-52
BxHxT 120 x 120 x 40 cm

Artikel: 1018-5120-52
BxHxT 120 x 120 x 50 cm



Unterschrank
2 Schiebetüren, abschließbar
Mittelwand, 2 x 2 Einlegeböden

Artikel: 1018-4100-53
BxHxT 100 x 120 x 40 cm

Artikel: 1018-5100-53
BxHxT 100 x 120 x 50 cm

Artikel: 1018-4120-53
BxHxT 120 x 120 x 40 cm

Artikel: 1018-5120-53
BxHxT 120 x 120 x 50 cm



Aufsatzschrank
2 Schiebetüren, abschließbar
2 Einlegeböden

Artikel: 1030-4100-52
BxHxT 100 x 110 x 40 cm

Artikel: 1030-5100-52
BxHxT 100 x 110 x 50 cm

Artikel: 1030-4120-52
BxHxT 120 x 110 x 40 cm

Artikel: 1030-5120-52
BxHxT 120 x 110 x 50 cm



Aufsatzschrank
2 Schiebetüren, abschließbar
Mittelwand, 2 x 2 Einlegeböden

Artikel: 1030-4100-53
BxHxT 100 x 110 x 40 cm

Artikel: 1030-5100-53
BxHxT 100 x 110 x 50 cm

Artikel: 1030-4120-53
BxHxT 120 x 110 x 40 cm

Artikel: 1030-5120-53
BxHxT 120 x 110 x 50 cm



Aufsatzschrank
offen, 2 Einlegeböden

Artikel: 1030-4045-10
BxHxT 45 x 110 x 40 cm

Artikel: 1030-5045-10
BxHxT 45 x 110 x 50 cm

Artikel: 1030-4054-10
BxHxT 54 x 110 x 40 cm

Artikel: 1030-5054-10
BxHxT 54 x 110 x 50 cm

Artikel: 1030-4060-10
BxHxT 60 x 110 x 40 cm

Artikel: 1030-5060-10
BxHxT 60 x 110 x 50 cm



Aufsatzschrank
1 Tür, abschließbar
2 Einlegeböden

Artikel: 1030-4045-12
BxHxT 45 x 110 x 40 cm


Artikel: 1030-5045-12
BxHxT 45 x 110 x 50 cm

Artikel: 1030-4054-12
BxHxT 54 x 110 x 40 cm

Artikel: 1030-5054-12
BxHxT 54 x 110 x 50 cm

Artikel: 1030-4060-12
BxHxT 60 x 110 x 40 cm

Artikel: 1030-5060-12
BxHxT 60 x 110 x 50 cm



Bitte
Dekorfarbe
angeben



Aufsatzschrank
offen, 2 Einlegeböden

Artikel: 1030-4090-10
BxHxT 90 x 110 x 40 cm

Artikel: 1030-5090-10
BxHxT 90 x 110 x 50 cm

Artikel: 1030-4095-10
BxHxT 95 x 110 x 40 cm

Artikel: 1030-5095-10
BxHxT 95 x 110 x 50 cm

Artikel: 1030-4100-10
BxHxT 100 x 110 x 40 cm

Artikel: 1030-5100-10
BxHxT 100 x 110 x 50 cm

Artikel: 1030-4120-10
BxHxT 120 x 110 x 40 cm

Artikel: 1030-5120-10
BxHxT 120 x 110 x 50 cm



Aufsatzschrank
offen, Mittelwand
2 x 2 Einlegeböden

Artikel: 1030-4090-11
BxHxT 90 x 110 x 40 cm

Artikel: 1030-5090-11
BxHxT 90 x 110 x 50 cm

Artikel: 1030-4095-11
BxHxT 95 x 110 x 40 cm

Artikel: 1030-5095-11
BxHxT 95 x 110 x 50 cm

Artikel: 1030-4100-11
BxHxT 100 x 110 x 40 cm

Artikel: 1030-5100-11
BxHxT 100 x 110 x 50 cm

Artikel: 1030-4120-11
BxHxT 120 x 110 x 40 cm

Artikel: 1030-5120-11
BxHxT 120 x 110 x 50 cm



Aufsatzschrank
2 Türen, abschließbar
2 Einlegeböden

Artikel: 1030-4090-12
BxHxT 90 x 110 x 40 cm

Artikel: 1030-5090-12
BxHxT 90 x 110 x 50 cm

Artikel: 1030-4095-12
BxHxT 95 x 110 x 40 cm

Artikel: 1030-5095-12
BxHxT 95 x 110 x 50 cm

Artikel: 1030-4100-12
BxHxT 100 x 110 x 40 cm

Artikel: 1030-5100-12
BxHxT 100 x 110 x 50 cm

Artikel: 1030-4120-12
BxHxT 120 x 110 x 40 cm

Artikel: 1030-5120-12
BxHxT 120 x 110 x 50 cm



Aufsatzschrank
2 Türen, abschließbar
Mittelwand, 2 x 2 Einlegeböden

Artikel: 1030-4090-13
BxHxT 90 x 110 x 40 cm

Artikel: 1030-5090-13
BxHxT 90 x 110 x 50 cm

Artikel: 1030-4095-13
BxHxT 95 x 110 x 40 cm

Artikel: 1030-5095-13
BxHxT 95 x 110 x 50 cm

Artikel: 1030-4100-13
BxHxT 100 x 110 x 40 cm

Artikel: 1030-5100-13
BxHxT 100 x 110 x 50 cm

Artikel: 1030-4120-13
BxHxT 120 x 110 x 40 cm

Artikel: 1030-5120-13
BxHxT 120 x 110 x 50 cm

Artikel: 1030-5090-14
BxHxT 90 x 110 x 50 cm

Artikel: 1030-4100-14
BxHxT 100 x 110 x 40 cm

Artikel: 1030-5100-14
BxHxT 100 x 110 x 50 cm


Artikel: 1030-4120-14
BxHxT 120 x 110 x 40 cm

Artikel: 1030-5120-14
BxHxT 120 x 92 x 50 cm



Aufsatzschrank
2 Türen, abschließbar
(3/3 Glasausschnitt)
2 Einlegeböden

Artikel: 1030-4090-14
BxHxT 90 x 110 x 40 cm



Aufsatzschrank
2 Türen, abschließbar
(3/3 Glasausschnitt)
Mittelwand, 2 x 2 Einlegeböden

Artikel: 1030-4090-15
BxHxT 90 x 110 x 40 cm

Artikel: 1030-5090-15
BxHxT 90 x 110 x 50 cm

Artikel: 1030-4100-15
BxHxT 100 x 110 x 40 cm

Artikel: 1030-5100-15
BxHxT 100 x 110 x 50 cm

Artikel: 1030-4120-15
BxHxT 120 x 110 x 40 cm

Artikel: 1030-5120-15
BxHxT 120 x 110 x 50 cm



Anrichte
offen, 1 Einlegeboden

Artikel: 1042-4045-10
BxHxT 45 x 80 x 40 cm

Artikel: 1042-5045-10
BxHxT 45 x 80 x 50 cm

Artikel: 1042-4054-10
BxHxT 54 x 80 x 40 cm

Artikel: 1042-5054-10
BxHxT 54 x 80 x 50 cm

Artikel: 1042-4060-10
BxHxT 60 x 80 x 40 cm

Artikel: 1042-5060-10
BxHxT 60 x 80 x 50 cm

Artikel: 1042-4090-10
BxHxT 90 x 80 x 40 cm

Artikel: 1042-5090-10
BxHxT 90 x 80 x 50 cm



Anrichte
offen, Mittelwand
2 x 1 Einlegeboden

Artikel: 1042-4090-11
BxHxT 90 x 80 x 40 cm

Artikel: 1042-5090-11
BxHxT 90 x 80 x 50 cm

Artikel: 1042-4100-11
BxHxT 100 x 80 x 40 cm

Artikel: 1042-5100-11
BxHxT 100 x 80 x 50 cm

Artikel: 1042-4120-11
BxHxT 120 x 80 x 40 cm

Artikel: 1042-5120-11
BxHxT 120 x 80 x 50 cm

Artikel: 1042-4200-11
BxHxT 200 x 80 x 40 cm

Artikel: 1042-5200-11
BxHxT 200 x 80 x 50 cm



Anrichte
2 Türen, abschließbar
1 Einlegeboden

Artikel: 1042-4090-12
BxHxT 90 x 80 x 40 cm

Artikel: 1042-5090-12
BxHxT 90 x 80 x 50 cm

Artikel: 1042-4100-12
BxHxT 100 x 80 x 40 cm

Artikel: 1042-5100-12
BxHxT 100 x 80 x 50 cm

Artikel: 1042-4120-12
BxHxT 120 x 80 x 40 cm

Artikel: 1042-5120-12
BxHxT 120 x 80 x 50 cm



Anrichte
2 Türen, abschließbar
Mittelwand, 2 x 1 Einlegeboden

Artikel: 1042-4090-13
BxHxT 90 x 80 x 40 cm

Artikel: 1042-5090-13
BxHxT 90 x 80 x 50 cm

Artikel: 1042-4100-13
BxHxT 100 x 80 x 40 cm

Artikel: 1042-5100-13
BxHxT 100 x 80 x 50 cm

Artikel: 1042-4120-13
BxHxT 120 x 80 x 40 cm

Artikel: 1042-5120-13
BxHxT 120 x 80 x 50 cm



Anrichte
1 Tür, abschließbar
1 Einlegeboden

Artikel: 1042-4045-12
BxHxT 45 x 80 x 40 cm

Artikel: 1042-5045-12
BxHxT 45 x 80 x 50 cm

Artikel: 1042-4054-12
BxHxT 54 x 80 x 40 cm

Artikel: 1042-5054-12
BxHxT 54 x 80 x 50 cm

Artikel: 1042-4060-12
BxHxT 60 x 80 x 40 cm

Artikel: 1042-5060-12
BxHxT 60 x 80 x 50 cm



Anrichte
2 Schiebetüren, abschließbar
Mittelwand
2 x 1 Einlegeboden

Artikel: 1042-4090-53
BxHxT 90 x 80 x 40 cm


Artikel: 1042-5090-53
BxHxT 90 x 80 x 50 cm

Artikel: 1042-4100-53
BxHxT 100 x 80 x 40 cm

Artikel: 1042-5100-53
BxHxT 100 x 80 x 50 cm

Artikel: 1042-4120-53
BxHxT 120 x 80 x 40 cm

Artikel: 1042-5120-53
BxHxT 120 x 80 x 50 cm





Anrichte
4 Schubkästen

Artikel: 1042-4045-23
BxHxT 45 x 80 x 40 cm

Artikel: 1042-5045-23
BxHxT 45 x 80 x 50 cm

Artikel: 1042-4054-23
BxHxT 54 x 80 x 40 cm

Artikel: 1042-5054-23
BxHxT 54 x 80 x 50 cm

Artikel: 1042-4060-23
BxHxT 60 x 80 x 40 cm

Artikel: 1042-5060-23
BxHxT 60 x 80 x 50 cm



Anrichte
2 x 4 Schubkästen

Artikel: 1042-4090-23
BxHxT 90 x 80 x 40 cm

Artikel: 1042-5090-23
BxHxT 90 x 80 x 50 cm

Artikel: 1042-4100-23
BxHxT 100 x 80 x 40 cm

Artikel: 1042-5100-23
BxHxT 100 x 80 x 50 cm

Artikel: 1042-4120-23
BxHxT 120 x 80 x 40 cm

Artikel: 1042-5120-23
BxHxT 120 x 80 x 50 cm



Anrichte
links: offen, 1 Einlegeboden
rechts: 4 Schubkästen

Artikel: 1042-4090-21
BxHxT 90 x 80 x 40 cm

Artikel: 1042-5090-21
BxHxT 90 x 80 x 50 cm

Artikel: 1042-4100-21
BxHxT 100 x 80 x 40 cm

Artikel: 1042-5100-21
BxHxT 100 x 80 x 50 cm

Artikel: 1042-4120-21
BxHxT 120 x 80 x 40 cm

Artikel: 1042-5120-21
BxHxT 120 x 80 x 50 cm



Anrichte
links: 1 Tür, abschließbar
1 Einlegeboden
rechts: 4 Schubkästen

Artikel: 1042-4090-22
BxHxT 90 x 80 x 40 cm

Artikel: 1042-5090-22
BxHxT 90 x 80 x 50 cm

Artikel: 1042-4100-22
BxHxT 100 x 80 x 40 cm

Artikel: 1042-5100-22
BxHxT 100 x 80 x 50 cm

Artikel: 1042-4120-22
BxHxT 120 x 80 x 40 cm

Artikel: 1042-5120-22
BxHxT 120 x 80 x 50 cm



Anrichte
links: 1 Tür, abschließbar
1 Einlegeboden
mitte: offen, 1 Einlegeboden
rechts: 1 Tür, abschließbar
1 Einlegeboden

Artikel: 1042-4200-33
BxHxT 200 x 80 x 40 cm

Artikel: 1042-5200-33
BxHxT 200 x 80 x 50 cm



Anrichte
links: 1 Tür, abschließbar
1 Einlegeboden
mitte: 4 Schubkästen
rechts: 1 Tür, abschließbar
1 Einlegeboden

Artikel: 1042-4200-34
BxHxT 200 x 80 x 40 cm


Artikel: 1042-5200-34
BxHxT 200 x 80 x 50 cm

Bitte
Dekorfarbe
angeben

Alle Schubkästen standardmäßig mit Selbsteinzug und Soft-Close System



- ✓ mit Einzugsdämpfung für leises schließen
- ✓ mit stabiler Stahlzarge
- ✓ mit Selbsteinzug
- ✓ Vollauszug
- ✓ Belastbarkeit je Auszug bis zu 40 kg





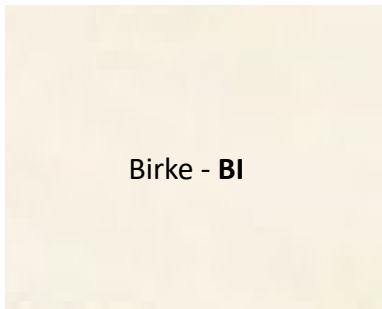
09

RAUMGESTALTUNG


Dekore

• Tretford Interland Bahnenware • Tretford EVER Bahnenware • Tretford Plus 7 Bahnenware
 • Tretford SL Fliesen • Tretford Runde Teppiche • jedes Produkt in 40 Standardfarben lieferbar
 • Bitte bei Bestellungen XXX durch die entsprechende Tretford-Farbennummer ersetzen!

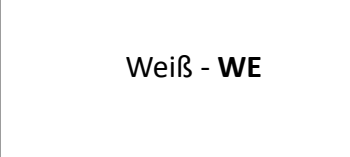
568 Mais	560 Curry	564 Borstein	551 Lachs	588 Wass
559 Terracotta	585 Orange	582 Grapefruit	570 Erdbeere	524 Kirsche
653 Granat	581 Braubeer	584 Pflaume	502 Lila	520 Eben
575 Mitternacht	567 Pazifik	514 Jeans	516 Kornblume	513 Riviera
554 Opal	565 Tanne	566 Eibe	569 Moos	580 Apfel
518 Salbei	556 Farn	590 Moos	573 Tabak	572 Mispel
533 Schal	555 Gobi	571 Sahara	601 Treibholz	515 Quarz
538 Aluminium	523 Zink	512 Schiefer	534 Aethraizit	532 graphit
643 Tambora	603 Sonnenblume	645 Flamingo	644 Aubergine	641 Arktis
	622 Wassbi	647 Perle	611 Breme	640 Eis




Birke - BI



Buche - BU



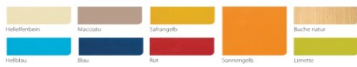
Weiß - WE



**Raumteiler / Fallschutz für Podeste
"Gartenzaun"**

Füllung mit Zaun
Maße B/H/T: 70,5 x 60 x 4 cm

Art. Nr. NI-127 002 00



**Bitte
Rahmenfarbe
angeben**


**Raumteiler / Fallschutz für Podeste
"5-Eck Fenster"**

Füllung mit Plexiglasfreiform 5-Eck
Maße B/H/T: 70,5 x 60/80 x 4 cm

Art. Nr. NI-127 015 00



**Plexiglas –
TRANSPARENT**



**Raumteiler / Fallschutz für Podeste
"Vollholz"**

Füllung aus vollflächigem Sperrholz
Maße B/H/T: 70,5 x 60 x 4 cm

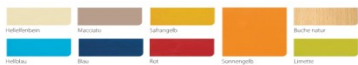
Art. Nr. NI-127 001 00



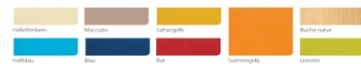


Raumteiler Bullauge
 Füllung aus Multiplex Birke
 B/H/T: 70,5 x 60 x 4 cm
Art. Nr. NI-127 003 00

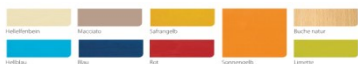
**Bitte
 Rahmenfarbe
 angeben**



Raumteiler Durchkrabbel
 Füllung aus Multiplex Birke
 B/H/T: 70,5 x 60 x 4 cm
Art. Nr. NI-127 000 00



Raumteiler Welle
 Füllung aus Multiplex Birke
 B/H/T: 70,5 x 60 x 4 cm
Art. Nr. NI-127 010 00

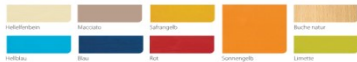




**Raumteiler / Fallschutz für Podeste
"5-Eck"**

Füllung aus vollflächigem Sperrholz
Maße B/H/T: 70,5 x 60/80 x 4 cm

Art. Nr. NI-127 014 00

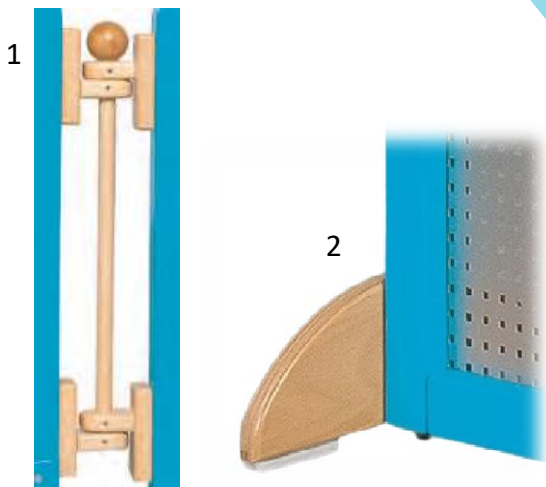
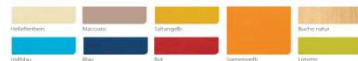


**Bitte
Rahmenfarbe
angeben**

**Raumteiler / Fallschutz für Podeste
"Ausgleich"**

Füllung aus 2 Sperrholzelementen
Maße B/H/T: 44,5 – 70,5 x 60 x 4 cm

Art. Nr. NI-127 012 00



Verbinder (1)

Verbinder zwischen Einzelementen
oder zur Wand hin, 4 Ösen und 1 Stab
Gesamtbreite 8,8 cm


Art. Nr. NI-127 018 00

Standfuß (2)

1 Stück Standfuß,
Halbrund mit Kunststoffgleitern
Maße B/H/T: 1,8 x 9,4 x 25cm


Art. Nr. NI-127 019 00





Raumtrenner Zickzack
mit Fenstern und Labyrinth
81 x 63 x 22 cm
Material: lackiertes Sperrholz
Art. Nr. P-NS0087

Raumtrenner Spiegel
mit 4 Acrylspiegeln
81 x 63 x 22 cm
Material: lackiertes Sperrholz
Art. Nr. P-NS0086



Raumtrenner Labyrinth
81 x 63 x 22 cm
Material: lackiertes Sperrholz
Art. Nr. P-NS0089



Raumtrenner Pferd

81 x 63 x 22 cm

Material: lackiertes Sperrholz

Art. Nr. P-NS0088

Raumtrenner Fenster

81 x 63 x 22 cm

Material: lackiertes Sperrholz

Art. Nr. P-NS0090



Raumteiler – orange

91 x 37 x 75,5 cm

freistehend

Art. Nr. P-NS0091



Raumteiler – gelb
91 x 37 x 75,5 cm
freistehend
Art. Nr. P-NS0094



Raumteiler – blau
91 x 37 x 75,5 cm
freistehend
Art. Nr. P-NS0092



Raumteiler – grün
91 x 37 x 75,5 cm
freistehend
Art. Nr. P-NS0093



Lern - Eule

Maße: 43 x 60 cm

mit Zahnrädern, Holzkugeln Reißverschluss, Schnur, Gürtelschnalle und einer Tür mit Haken und Riegel - zur Wandbefestigung


Art. Nr. P-NS9064

Lern – Elefant

Maße: 47 x 60 cm

mit Zahnrädern, Holzkugeln an einer Schnur, einem Reißverschluss, einem Schnürsenkel, einer Gürtelschnalle und einer Tür mit Haken und Riegel – zur Wandbefestigung

Art. Nr. P-NS9065




Lern – Schildkröte

Maße: 47 x 60 cm

mit Zahnrädern, Holzkugeln an einer Schnur, einem Reißverschluss, einem Schnürsenkel, einer Gürtelschnalle und einer Tür mit Haken und Riegel – zur Wandbefestigung

Art. Nr. P-NS9066




Lern – Teddybär

Maße: 47 x 60 cm

mit Zahnrädern, Holzkugeln an einer Schnur, einem Reißverschluss, einem Schnürsenkel, einer Gürtelschnalle und einer Tür mit Haken und Riegel – zur Wandbefestigung

Art. Nr. P-NS9067





Lern – Krokodil

Maße: 91 x 6 x 32 cm

Panel enthält: ein Puzzle,
ein Labyrinth und Muster

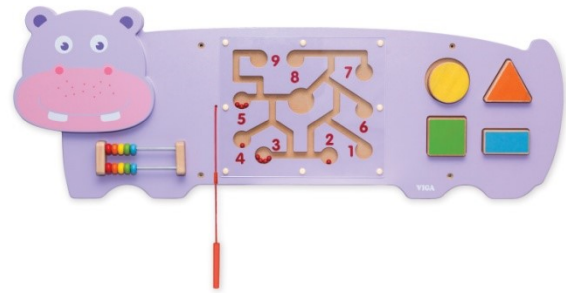
Art. Nr. P-VG5023

Lern – Nilpferd

Maße: 91 x 4,5 x 32 cm

mit 3 Aktivitäten: einem kleinen Abakus,
einem magnetischen Labyrinth mit
einem Stift an einer Schnur zum
Bewegen der Kugeln und einem
Formensortierer mit 4 Formen, die an
einem Magneten befestigt sind

Art. Nr. P-VG5047



Lern – Bär

Maße: 91 x 32 x 6 cm

mit 4 Aktivitäten: ein räumliches
Labyrinth, Muster, Zahnräder und
einen Spiegel

Art. Nr. P-VG5471





Lern – Pferd

Maße: 36 x 5,5 x 55 cm


Zahnräder und ein Labyrinth mit bunten Bällen

Art. Nr. P-VG0678

Lern – Frosch

Maße: 36 x 4,5 x 55 cm
mit Abakus

Art. Nr. P-VG0679



Lern – Giraffe

Maße: 36 x 3 x 55 cm

enthält 16 Puzzleteile, die vier Puzzles mit Früchten bilden: Banane, Apfel, Erdbeere, Traube

Art. Nr. P-VG0680

Lern – Zebra

Maße: 36 x 3,5 x 55 cm

8 Formen: Kreis, Dreieck, Rechteck, Quadrat, Herz, Fünfeck, Stern und Oval

Art. Nr. P-VG0681





Spiegelpyramide


Maße: 121 x 59 x 106,5 cm
 Material: Hartholzsperrholz,
 laminierte MDF-Platte, Acrylglas

Art. Nr. P-RV0006

Spiegel

Maße: 60 x 120 cm
 Material: Spiegel-Acryl, Holz

Art. Nr. P-NS3064



Spiegelanwendung - 3 Elemente

2 x Fisch, Breite 20 cm, Höhe 21,5 cm,
 1 x Welle, Breite 60 cm, Höhe 27 cm
 Farbe: roter und orangefarbener Fisch,
 blaue Welle, Material: Holzsperrholz

Art. Nr. P-NS3065

Spiegel – Sonne

Maße: 40 x 40 cm,
 Material: Acrylglas, MDF-Platte – gelb

Art. Nr. P-NS1663





Spiegel – Wolke

Maße: 59 x 43 cm

Material: Acrylglas, MDF-Platte – blau

Art. Nr. P-NS1664

Beleuchtetes Bodenpaneel


Maße: 50 x 50 cm

lässt sich in Reihe mit anderen Panels der Serie verbinden, Stromanschluss

Art. Nr.

Blau – P-UT0065 - Gelb – P-UT0064

Grün – P-UT0066 - Lila – P-UT0067



Quadrate - Set mit 5 sensorischen Panels

Material - Buchenholz, Beerenblähton, weißer Kieselstein, Korken, kleine Steine

Maße: 30 x 30 cm

Art. Nr. P-OM8560

Sechsecke - Set mit 7 sensorischen Panels

Material - Holz, Texturen: Kaffee, lila Blähton, Kichererbsen, Korken, Kokosfaser, blauer Softmopik, blaue Glaspellets; Diagonale Länge 27 cm

Art. Nr. P-OM8577





Rundteppich - Ø 2 Meter - grau

Heat Set Frise-Technologie aus durch thermische Stabilisierung verfeinertem Garn, Vlieshöhe: 13 mm, doppelte, gedrehte Fäden, Gewicht/m²: 2200 g, verfügt über ein Flammschutzzertifikat

Art. Nr. P-DL0122

Rundteppich - Ø 2 Meter - grün

Heat Set Frise-Technologie aus durch thermische Stabilisierung verfeinertem Garn, Vlieshöhe: 13 mm, doppelte, gedrehte Fäden, Gewicht/m²: 2200 g, verfügt über ein Flammschutzzertifikat

Art. Nr. P-DL0142



Rundteppich - Ø 2 Meter - türkis

Heat Set Frise-Technologie aus durch thermische Stabilisierung verfeinertem Garn, Vlieshöhe: 13 mm, doppelte, gedrehte Fäden, Gewicht/m²: 2200 g, verfügt über ein Flammschutzzertifikat


Art. Nr. P-DL0162



Rundteppich - Ø 2 Meter - orange

Heat Set Frise-Technologie aus durch thermische Stabilisierung verfeinertem Garn, Vlieshöhe: 13 mm, doppelte, gedrehte Fäden, Gewicht/m²: 2200 g, verfügt über ein Flammschutzzertifikat

Art. Nr. P-DL0152





Rundteppich - Ø 3 Meter - grau

Heat Set Frise-Technologie aus durch thermische Stabilisierung verfeinertem Garn, Vlieshöhe: 13 mm, doppelte, gedrehte Fäden, Gewicht/m²: 2200 g, verfügt über ein Flammschutzzertifikat

Art. Nr. P-DL0123

Rundteppich - Ø 3 Meter - grün

Heat Set Frise-Technologie aus durch thermische Stabilisierung verfeinertem Garn, Vlieshöhe: 13 mm, doppelte, gedrehte Fäden, Gewicht/m²: 2200 g, verfügt über ein Flammschutzzertifikat

Art. Nr. P-DL0143



Rundteppich - Ø 3 Meter - türkis

Heat Set Frise-Technologie aus durch thermische Stabilisierung verfeinertem Garn, Vlieshöhe: 13 mm, doppelte, gedrehte Fäden, Gewicht/m²: 2200 g, verfügt über ein Flammschutzzertifikat


Art. Nr. P-DL0163



Rundteppich - Ø 3 Meter - orange

Heat Set Frise-Technologie aus durch thermische Stabilisierung verfeinertem Garn, Vlieshöhe: 13 mm, doppelte, gedrehte Fäden, Gewicht/m²: 2200 g, verfügt über ein Flammschutzzertifikat

Art. Nr. P-DL0153





Rundteppich - Ø 4 Meter - grau

Heat Set Frise-Technologie aus durch thermische Stabilisierung verfeinertem Garn, Vlieshöhe: 13 mm, doppelte, gedrehte Fäden, Gewicht/m²: 2200 g, verfügt über ein Flammschutzzertifikat

Art. Nr. P-DL0124

Rundteppich - Ø 4 Meter - grün

Heat Set Frise-Technologie aus durch thermische Stabilisierung verfeinertem Garn, Vlieshöhe: 13 mm, doppelte, gedrehte Fäden, Gewicht/m²: 2200 g, verfügt über ein Flammschutzzertifikat

Art. Nr. P-DL0144



Rundteppich - Ø 4 Meter - türkis

Heat Set Frise-Technologie aus durch thermische Stabilisierung verfeinertem Garn, Vlieshöhe: 13 mm, doppelte, gedrehte Fäden, Gewicht/m²: 2200 g, verfügt über ein Flammschutzzertifikat


Art. Nr. P-DL0164



Rundteppich - Ø 4 Meter - orange

Heat Set Frise-Technologie aus durch thermische Stabilisierung verfeinertem Garn, Vlieshöhe: 13 mm, doppelte, gedrehte Fäden, Gewicht/m²: 2200 g, verfügt über ein Flammschutzzertifikat

Art. Nr. P-DL0154





Teppich – 2 x 3 Meter - grau
 Maße: 200 x 300 cm
 Vlieshöhe: 13 mm; doppelter,
 gedrehter Faden; Gewicht/m²: 2200 g
 Juteboden; verfügt über ein
 Flammschutzzertifikat

Art. Nr. P-DL0022

Teppich – 2 x 3 Meter - grün
 Maße: 200 x 300 cm
 Vlieshöhe: 13 mm; doppelter,
 gedrehter Faden; Gewicht/m²: 2200 g
 Juteboden; verfügt über ein
 Flammschutzzertifikat

Art. Nr. P-DL0042



Teppich – 2 x 3 Meter - türkis
 Maße: 200 x 300 cm
 Vlieshöhe: 13 mm; doppelter,
 gedrehter Faden; Gewicht/m²: 2200 g
 Juteboden; verfügt über ein
 Flammschutzzertifikat

Art. Nr. P-DL0032



Teppich – 2 x 3 Meter - orange
 Maße: 200 x 300 cm
 Vlieshöhe: 13 mm; doppelter,
 gedrehter Faden; Gewicht/m²: 2200 g
 Juteboden; verfügt über ein
 Flammschutzzertifikat

Art. Nr. P-DL0052





Teppich – 3 x 4 Meter - grau
 Maße: 300 x 400 cm
 Vlieshöhe: 13 mm; doppelter,
 gedrehter Faden; Gewicht/m²: 2200 g
 Juteboden; verfügt über ein
 Flammschutzzertifikat

Art. Nr. P-DL0023

Teppich – 3 x 4 Meter - grün
 Maße: 300 x 400 cm
 Vlieshöhe: 13 mm; doppelter,
 gedrehter Faden; Gewicht/m²: 2200 g
 Juteboden; verfügt über ein
 Flammschutzzertifikat

Art. Nr. P-DL0043



Teppich – 3 x 4 Meter - türkis
 Maße: 300 x 400 cm
 Vlieshöhe: 13 mm; doppelter,
 gedrehter Faden; Gewicht/m²: 2200 g
 Juteboden; verfügt über ein
 Flammschutzzertifikat

Art. Nr. P-DL0033



Teppich – 3 x 4 Meter - orange
 Maße: 300 x 400 cm
 Vlieshöhe: 13 mm; doppelter,
 gedrehter Faden; Gewicht/m²: 2200 g
 Juteboden; verfügt über ein
 Flammschutzzertifikat

Art. Nr. P-DL0053





Teppich – 4 x 5 Meter - grau
 Maße: 400 x 500 cm
 Vlieshöhe: 13 mm; doppelter,
 gedrehter Faden; Gewicht/m²: 2200 g
 Juteboden; verfügt über ein
 Flammschutzzertifikat

Art. Nr. P-DL0024

Teppich – 4 x 5 Meter - grün
 Maße: 400 x 500 cm
 Vlieshöhe: 13 mm; doppelter,
 gedrehter Faden; Gewicht/m²: 2200 g
 Juteboden; verfügt über ein
 Flammschutzzertifikat

Art. Nr. P-DL0044



Teppich – 4 x 5 Meter - türkis
 Maße: 400 x 500 cm
 Vlieshöhe: 13 mm; doppelter,
 gedrehter Faden; Gewicht/m²: 2200 g
 Juteboden; verfügt über ein
 Flammschutzzertifikat

Art. Nr. P-DL0034



Teppich – 4 x 5 Meter - orange
 Maße: 400 x 500 cm
 Vlieshöhe: 13 mm; doppelter,
 gedrehter Faden; Gewicht/m²: 2200 g
 Juteboden; verfügt über ein
 Flammschutzzertifikat

Art. Nr. P-DL0054






Rund-Teppich Farbkreis Ø 2 Meter
rutschfester Untergrund
Art. Nr. P-KT1223

Rund-Teppich Zahlen Ø 2 Meter
rutschfester Untergrund
Art. Nr. P-MU0006



Rund-Teppich Emotionen Ø 2 Meter
rutschfester Untergrund
Art. Nr. P-NS1106

Rund-Teppich Kreise Ø 3 Meter
rutschfester Untergrund
Art. Nr. P-DL0503





Tretford-Teppich rund

Durchmesser 200 cm

Bitte geben Sie die Farbnummer an...

Art. Nr. JA-TRUND2...


**Bitte
Rahmenfarbe
angeben**

Tretford-Teppich rund

Durchmesser 300 cm

Bitte geben Sie die Farbnummer an...

Art. Nr. JA-TRUND3...



Tretford-Teppich je m²

Bahnbreite immer 200 cm, Preis je m²
Bitte geben Sie die Farbnummer an...


Art. Nr. JA-T...

Tretford-Teppich

Bitte geben Sie die Farbnummer an...

200 x 200 cm - Art. Nr. JA-T-2x2-...

200 x 300 cm - Art. Nr. JA-T-2x3-...





10

PODESTE

Dekore

Bodenbelag Linoleum




Limonengrün



Erdbeerrot



Sandgelb



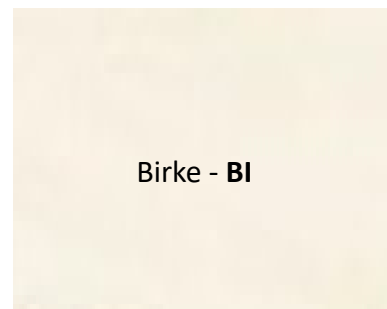
Horizontblau




Mandarine



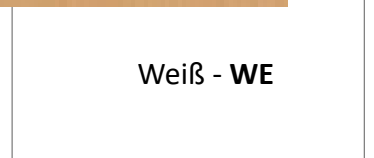
Feisengrau



Birke - **BI**



Buche - **BU**



Weiß - **WE**



Quadrat klein geschlossen

Maße B/H/T: 78 x 24 x 78 cm

Art. Nr. NI-125 001 00



Quadrat klein 2-seitig offen

Maße B/H/T: 78 x 24 x 78 cm

Art. Nr. NI-125 006 00



Rechteck klein 1-seitig offen

Maße B/H/T: 78 x 24 x 39 cm

Art. Nr. NI-125 007 00



Quadrat groß geschlossen

Maße B/H/T: 78 x 40 x 78 cm

Art. Nr. NI-125 002 00



Quadrat Büchertrog

Maße B/H/T: 78 x 40 x 78 cm, Deckel abnehmbar

Art. Nr. NI-125 005 00



Rampe groß

Maße B/H/T: 78 x 24/40 x 78 cm

Art. Nr. NI-125 004 00



Podest "Berg"

Maße B/H/T: 78 x 24/36 x 78 cm

Art. Nr. NI-125 015 00



Podest "Tal"

Maße B/H/T: 78 x 24 x 78 cm

Art. Nr. NI-125 016 00



Rampe klein

Maße B/H/T: 78 x 24 x 78 cm

Art. Nr. NI-125 003 00



Trapez klein

zum 6-Eck kombinierbar, stapelbar
Maße B/H/T: 125/78 x 30 x 40 cm

Art. Nr. NI-125 008 00



Trapez groß

zum 6-Eck kombinierbar, stapelbar
Maße B/H/T: 125/78 x 40 x 40 cm

Art. Nr. NI-125 018 00



Stufenpodest Trapez

zum 6-Eck kombinierbar, hinten offen
Maße B/H/T: 136/70 x 48 x 40 cm

Art. Nr. NI-125 017 00



Podestklammern

zur sicheren Verbindung von
Podestelementen,
Preis für 1 Paar

Art. Nr. NI-KLAM

Bodenbelag Linoleum



Limonengrün



Erdbeerrot



Sandgelb



Horizontblau



Mandarine



Felsengrau



Quadrat als Tunnel

Maße B/H/T: 78 x 40 x 78 cm,
2 Öffnungen gegenüber

Art. Nr. NI-125 011 00



Quadrat als Tunnel

Maße B/H/T: 78 x 40 x 78 cm,
2 Öffnungen über Eck

Art. Nr. NI-125 021 00



Glaspodest als Tunnel

Maße B/H/T: 78 x 40 x 78 cm, 2 Öffnungen
mit Sicherheitsglas

Art. Nr. NI-125 014 00



Spiegelpodest

Maße B/H/T: 78 x 24 x 78 cm

Art. Nr. NI-125 019 00



Stufenpodest klein

Maße B/H/T: 78 x 12/24 x 78 cm

Art. Nr. NI-125 022 00



Dreieckspodest

Maße B/H/T: 78 x 24 x 78 cm

Art. Nr. NI-125 020 00



Podest "Großer Tunnel"

Maße B/H/T: 112 x 24/56 x 78 cm

Art. Nr. NI-125 009 00



Rollkasten für Spielpodeste

Maße B/H/T: 70 x 20 x 33 cm

Art. Nr. NI-125 061 00



Rollkasten Trapez

Maße B/H/T: 117/70 x 26 x 36 cm

Art. Nr. NI-125 081 00

Maße B/H/T: 117/70 x 36 x 36 cm

Art. Nr. NI-125 082 00



Spielpodestlandschaft

Maße B/H/T 156 x 40 x 234 cm

Landschaft bestehend aus:

1 x Quadrat klein mit beidseitiger Öffnung
125 006 00, 1 x Rollkasten 125 061 00, 1 x
Quadrat groß 125 002 00, 1 x Quadrat klein
125 001 00, 1 x Rampe klein 125 003 00

Art. Nr. NI-125 020 SET



Podestklammern

zur sicheren Verbindung von
Podestelementen,
Preis für 1 Paar

Art. Nr. NI-KLAM

Bodenbelag Linoleum



Limonengrün



Erdbeerrot



Sandgelb




Horizontblau



Mandarine



Felsengrau



Podest-Set 5-TEILIG , Birke-Echtholz

- 1x fünfeckiges Podest mit dunkelbraunem Teppich, Maße (L/B/H): 79 x 69 x 30 cm
- 1x fünfeckiges Podest mit Beobachtungsfenster und Stauraum, Maße (L/B/H): 79 x 69 x 20 cm
- 1x fünfeckiges Podest mit grauem Teppich Maße (L/B/H): 79 x 69 x 20 cm
- 1x fünfeckiges Podest mit grünem Teppich Maße (L/B/H): 79 x 69 x 15 cm
- 1x Trapezboden mit grünem Teppich Maße (L/B/H): 90 x 40 x 20 cm
- 1x Trapezboden mit grauem Teppich Maße (L/B/H): 90 x 40 x 15 cm
- 1x fünfeckiges Podest mit Stauraum für Bücher... Maße (L/B/H): 79 x 69 x 30 cm
- 1x fünfeckiges Podest mit Spiegel Maße (L/B/H): 79 x 69 x 15 cm
- 1x Podest Rampe mit grünem Teppich Maße (L/B/H): 40 x 46 x 15 cm

Art. Nr. WD-GP1-4236A-A

Podest-Set 5-TEILIG , Birke-Echtholz

- 1x fünfeckiges Podest mit Beobachtungsfenster und Stauraum Maße (L/B/H): 79 x 69 x 20 cm
- 1x Trapezboden mit grünem Teppich Maße (L/B/H): 90 x 40 x 20 cm
- 1x fünfeckiges Podest mit grünem Teppich Maße (L/B/H): 79 x 69 x 15 cm
- 1x fünfeckiges Podest mit grauem Teppich Maße (L/B/H): 79 x 69 x 20 cm
- 1x fünfeckiges Podest mit dunkelbraunem Teppich, Maße (L/B/H): 79 x 69 x 30 cm

Art. Nr. WD-GP1-4236B-A



Podest-Set 5-TEILIG , Birke-Echtholz

- 1x fünfeckiges Podest mit dunkelbraunem Teppich, Maße (L/B/H): 79 x 69 x 30 cm
- 1x fünfeckiges Podest mit Spiegel Maße (L/B/H): 79 x 69 x 15 cm
- 1x fünfeckiges Podest mit grauem Teppich Maße (L/B/H): 79 x 69 x 20 cm
- 1x Trapezboden mit grauem Teppich Maße (L/B/H): 90 x 40 x 15 cm
- 1x Trapezboden mit grünem Teppich Maße (L/B/H): 90 x 40 x 20 cm

Art. Nr. WD-GP1-4236C-A



Wir bieten die passegenaue Einrichtung!

**Nutzen Sie die Vielfalt unserer Module - Entwerfen Sie Ihre persönliche Schrankwand
Wir helfen Ihnen dabei, ihre Räume funktionsgerecht und sinnvoll einzurichten**



Vor Ort besprechen wir mit ihnen ihr Vorhaben, ermitteln ihren Bedarf und nehmen Aufmaß.

Danach unterbreiten wir Ihnen ein kostenloses, detailliertes Angebot.

Die dazu mitgelieferte 3D CAD Zeichnung vermittelt Ihnen eine genaue Vorstellung über Ihre neue Einrichtung.

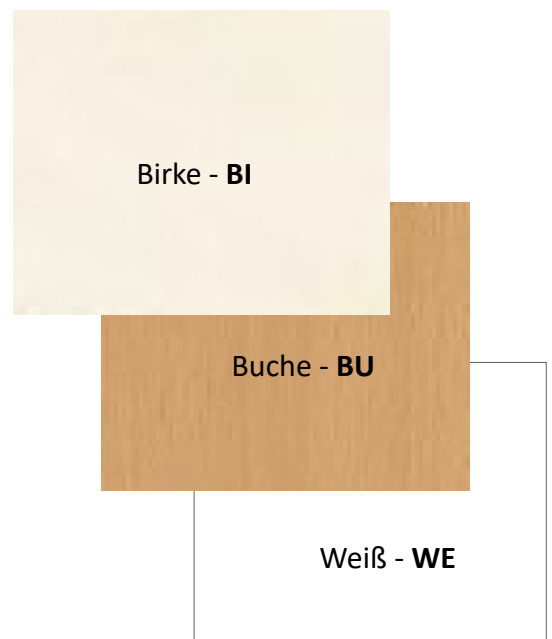
Die Auslieferung und Montage erfolgt durch unser kompetentes Fachpersonal bis hin zur fertigen Endmontage.

PERSONAL

Dekore

Schrankqualität im Detail:

- ✓ ✓ Schrankkorpus aus deutscher Produktion
- ✓ ✓ 19 mm dicke Sichtrückwand für hohe Stabilität
- ✓ ✓ sichere 3-Punkt-Drehstangenverriegelung
- ✓ ✓ sicheres verschließen über die gesamte Türhöhe
- ✓ ✓ Drehtüren mit 270° Objektbändern
- ✓ ✓ sauberes Verschließen durch Schlagleiste
- ✓ ✓ Schränke standartmäßig gleichschließend
- ✓ ✓ standardmäßig Schloss mit Dreholive
- ✓ ✓ ohne Mehrpreis bündiges Zylinderschloss möglich
- ✓ ✓ ohne Mehrpreis auch verschiedenschließend möglich!
- ✓ ✓ jedes Schloss enthält 2 Schlüssel
- ✓ ✓ optional: fahrbar mit 4 Rollen, 2 davon feststellbar
(nicht bei allen Modellen möglich bitte vorher anfragen)
- ✓ ✓ optional: mit Segmentbogengriffen
- ✓ ✓ optional: Sockel-Höhenversteller im Sockel für unebenen Boden
- ✓ ✓ vielseitige Nutzungsmöglichkeiten
- ✓ ✓ Lieferung fertig montiert
- ✓ ✓ Lieferung erfolgt frei Verwendungsstelle





Lehrerfachschränk
 Artikel-Nr.: 1057-4080-10
 BxHxT 80 x 190 x 40 cm
 2 x 2 abschließbare Fächer,
 je Fach 1 Einlegeboden
 2 x 2 offene Postfächer



Lehrerfachschränk
 Artikel-Nr.: 1057-4080-11
 BxHxT 80 x 190 x 40 cm
 2 x 3 abschließbare Fächer,
 2 x 3 offene Postfächer



Lehrerfachschränk
 Artikel-Nr.: 1057-4080-12
 BxHxT 80 x 190 x 40 cm
 2 x 4 abschließbare Fächer,
 2 x 4 offene Postfächer



Lehrerfachschränk
 Artikel-Nr.: 1057-4080-13
 BxHxT 80 x 190 x 40 cm
 2 x 3 abschließbare Fächer,
 2 x 3 offene Postfächer
 Türen separat abschließbar



- ✓ verdeckte Montage im Schranksockel
- ✓ schnelle und saubere Montage vor Ort
- ✓ flexibles Ausrichten der Schränke jederzeit

Abbildung zeigt verdeckten Sockelhöhenversteller im Schranksockel integriert, durch Öffnung einfaches verstellen mit Imbusschlüssel jederzeit möglich

**mit Sockelhöhenverstellern
 Schränke & Regale
 perfekt ausrichten!**



**Bitte
 Dekorfarbe
 angeben**



Abbildung (1)



Abbildung (2)



Abbildung (3)



Abbildung (4)



Abbildung (5)

Lehrerfachschränk (1)
 Artikel-Nr.: 1057-4040-10
 BxHxT 40 x 190 x 40 cm
 2 abschließbare Fächer
 je Fach 1 Einlegeboden
 2 offene Postfächer

Lehrerfachschränk (2)
 Artikel-Nr.: 1057-4040-11
 BxHxT 40 x 190 x 40 cm
 3 abschließbare Fächer
 3 offene Postfächer

Lehrerfachschränk (3)
 Artikel-Nr.: 1057-4040-12
 BxHxT 40 x 190 x 40 cm
 4 abschließbare Fächer
 4 offene Postfächer

Lehrerfachschränk (4)
 Artikel-Nr.: 1057-4040-13
 BxHxT 40 x 190 x 40 cm
 3 abschließbare Fächer
 3 offene Postfächer
 1 Tür, abschließbar, 1 Einlegeboden

Lehrerfachschränk (5)
 Artikel-Nr.: 1057-4040-15
 BxHxT 40 x 190 x 40 cm
 4 abschließbare Fächer
 je Fach 1 Einlegeboden



Lehrerfachschränk
 Artikel-Nr.: 1057-4080-15
 BxHxT 80 x 190 x 40 cm
 2 x 4 abschließbare Fächer,
 je Fach 1 Einlegeboden



Lehrerfachschränk
 Artikel-Nr.: 1057-4080-16
 BxHxT 80 x 190 x 40 cm
 2 x 5 abschließbare Fächer,



Lehrerfachschränk
 Artikel-Nr.: 1057-4080-35
 BxHxT 80 x 190 x 40 cm
 2 x 4 abschließbare Fächer,
 je Fach 1 Einlegeboden
 mit verkürzten Türen
 als Briefschlitz



Lehrerfachschränk
 Artikel-Nr.: 1057-4080-36
 BxHxT 80 x 190 x 40 cm
 2 x 5 abschließbare Fächer,
 mit verkürzten Türen
 als Briefschlitz

**Mehrpreis für Lehrerfachschränke
 in Sondertiefe 50 / 60 cm:**

Mehrpreis: 50 cm tiefe
 Mehrpreis: 60 cm tiefe

**Alle Lehrerfachschränke standard
 verschiedenschließend mit 2 Schlüsseln
 pro Schloss ausgetatett**

Optional: Generalschlüssel
 Artikel: GS901



Abbildung (6)



Abbildung (7)



Abbildung (8)



Abbildung (9)

**Bitte
 Dekorfarbe
 angeben**

Lehrerfachschränk (6)
 Artikel-Nr.: 1057-4040-16-R
 BxHxT 40 x 190 x 40 cm
 5 abschließbare Fächer

Lehrerfachschränk (7)
 Artikel-Nr.: 1057-4040-16-L
 BxHxT 40 x 190 x 40 cm
 5 abschließbare Fächer

Lehrerfachschränk (8)
 Artikel-Nr.: 1057-4040-35
 BxHxT 40 x 190 x 40 cm
 4 abschließbare Fächer
 je Fach 1 Einlegeboden
 mit verkürzten Türen als Briefschlitz

Lehrerfachschränk (9)
 Artikel-Nr.: 1057-4040-36
 BxHxT 40 x 190 x 40 cm
 5 abschließbare Fächer
 mit verkürzten Türen als Briefschlitz



Garderobenschrank
1 Tür, abschließbar
1 Hutboden mit
Garderobenstange

Artikel: 1005-5045-16
BxHxT 45 x 190 x 50 cm

Artikel: 1005-5054-16
BxHxT 54 x 190 x 50 cm

Artikel: 1005-5060-16
BxHxT 60 x 190 x 50 cm


Garderobenschrank
2 Türen, abschließbar
1 Hutboden mit
Garderobenstange

Artikel: 1005-5090-16
BxHxT 90 x 190 x 50 cm

Artikel: 1005-5095-16
BxHxT 95 x 190 x 50 cm

Artikel: 1005-5100-16
BxHxT 100 x 190 x 50 cm

Artikel: 1005-5120-16
BxHxT 120 x 190 x 50 cm



Garderobenschrank
2 Türen, abschließbar
Mittelwand, 2 x 1 Hutboden
mit 2 x 1 Garderobenstange

Artikel: 1005-5090-17
BxHxT 90 x 190 x 50 cm

Artikel: 1005-5095-17
BxHxT 95 x 190 x 50 cm

Artikel: 1005-5100-17
BxHxT 100 x 190 x 50 cm

Artikel: 1005-5120-17
BxHxT 120 x 190 x 50 cm

Akten / Garderobenschrank
2 Türen, abschließbar
Mittelwand, rechts: 1 Hutboden
1 Garderobenstange
links: 4 Einlegeböden

Artikel: 1005-5090-18
BxHxT 90 x 190 x 50 cm

Artikel: 1005-5095-18
BxHxT 95 x 190 x 50 cm

Artikel: 1005-5100-18
BxHxT 100 x 190 x 50 cm

Artikel: 1005-5120-18
BxHxT 120 x 190 x 50 cm

Bitte
Dekorfarbe
angeben



Schrank
2 Schiebetüren, abschließbar
4 Einlegeböden

Artikel: 1005-4100-52
BxHxT 100 x 190 x 40 cm

Artikel: 1005-5100-52
BxHxT 100 x 190 x 50 cm

Artikel: 1005-4120-52
BxHxT 120 x 190 x 40 cm

Artikel: 1005-5120-52
BxHxT 120 x 190 x 50 cm



Schrank
2 Schiebetüren, abschließbar
Mittelwand, 2 x 4 Einlegeböden

Artikel: 1005-4100-53
BxHxT 100 x 190 x 40 cm

Artikel: 1005-5100-53
BxHxT 100 x 190 x 50 cm

Artikel: 1005-4120-53
BxHxT 120 x 190 x 40 cm

Artikel: 1005-5120-53
BxHxT 120 x 190 x 50 cm



Zeitschriften / Prospektschrank
unten: 2 Schiebetüren, abschließbar
Mittelwand, 2 x 1 Einlegeboden
oben: 2 Trennwände, 3 x 3 Prospektklappen
mit je 1 Einlegeboden hinter jede Prospektklappe

Artikel: 1905-4079-793
BxHxT 79 x 190 x 40 cm



Qualitätsmerkmale:

- ✓ Schrankkorpus aus deutscher Produktion
- ✓ 19 mm Sichtrückwand für hohe Stabilität
- ✓ Schiebetüren für platzsparendes öffnen
- ✓ vielseitige Nutzungsmöglichkeiten
- ✓ Lieferung fertig montiert
- ✓ Lieferung frei Verwendungsstelle

Schrank
2 x 2 Schiebetüren, abschließbar
2 x 3 Einlegeböden
1 Tablarauszug

Artikel: 1005-4100-63
BxHxT 100 x 190 x 40 cm

Artikel: 1005-5100-63
BxHxT 100 x 190 x 50 cm

Artikel: 1005-4120-63
BxHxT 120 x 190 x 40 cm

Artikel: 1005-5120-63
BxHxT 120 x 190 x 50 cm



**Schränke & Regale
perfekt ausrichten!
mit Sockelhöhenverstellern**



- ✓ verdeckte Montage im Schranksockel
- ✓ schnelle und saubere Montage vor Ort
- ✓ flexibles Ausrichten der Schränke jederzeit

Abbildung zeigt verdeckten Sockelhöhenversteller
im Schranksockel integriert.
durch Öffnung einfaches verstellen
mit Imbusschlüssel jederzeit möglich

Mehrpreis: Sockelhöhenversteller
Artikel: SHV
(4 Sockelhöhenversteller = 1 Satz)



Wandklapparbeitsplatz

mit ausklappbarer Tischplatte, abschließbar oben abschließbarer Schrank und Regal inkl. Magnetleiste und 1 Kabeldurchlass Durch die verkürzte Rückwand lassen sich Steckdosen und Medienanschlüsse bis zu einer Höhe von 45 cm erreichen.

Füße mit Höhenausgleichsschrauben
Größe: B/H/T 106 x 180 x 24 cm
Tischplattentiefe 56 cm

Art. Nr. : WAP 180

Bitte
Dekorfarbe
angeben

Stehpult mit Schublade

- der **abschließbare Schub** inkl. 2 abklappbaren Schlüsseln ermöglicht das sichere Verstauen Ihrer Unterlagen, Zeigestäbe etc.
 - der Korpus bietet ausreichend Stauraum und wird inkl. einem höhenverstellbaren Fachboden geliefert die **Abrutschkante an der großen Manuskriptablage** (B 600 x T 538 mm) sorgt für einen sicheren Halt Ihrer Unterlagen
 - das Pult ist mobil durch 4 feststellbare Laufrollen, Ø 75 mm
- Innenmaße Schub B 395 x T 330 x H 86 mm
• Gesamtmaße H 1200 x B 600 x T 525 mm

Art. Nr. : DES-6027883



Stehpult mit Türe & Schublade

- der **abschließbare Schub** inkl. 2 abklappbaren Schlüsseln ermöglicht das sichere Verstauen Ihrer Unterlagen, Zeigestäbe etc.
 - der Korpus bietet ausreichend Stauraum und wird inkl. einem höhenverstellbaren Fachboden geliefert die **Abrutschkante an der großen Manuskriptablage** (B 600 x T 538 mm) sorgt für einen sicheren Halt Ihrer Unterlagen
 - das Pult ist mobil durch 4 feststellbare Laufrollen, Ø 75 mm
- Innenmaße Schub B 395 x T 330 x H 86 mm
• Gesamtmaße H 1200 x B 600 x T 525 mm

Art. Nr. : DES-6027884



Wir planen mit Ihnen zusammen Ihre neue Küche...

12

KÜCHEN

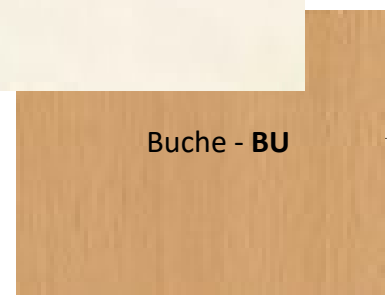
Dekore

Schrankqualität im Detail:

- ✓ ✓ Schrankkorpus aus deutscher Produktion
- ✓ ✓ 19 mm dicke Sichtrückwand für hohe Stabilität
- ✓ ✓ sichere 3-Punkt-Drehstangenverriegelung
- ✓ ✓ sicheres verschließen über die gesamte Türhöhe
- ✓ ✓ Drehtüren mit 270° Objektbändern
- ✓ ✓ sauberes Verschließen durch Schlagleiste
- ✓ ✓ Schränke standartmäßig gleichschließend
- ✓ ✓ standardmäßig Schloss mit Dreholive
- ✓ ✓ ohne Mehrpreis bündiges Zylinderschloss möglich
- ✓ ✓ ohne Mehrpreis auch verschiedenschließend möglich!
- ✓ ✓ jedes Schloss enthält 2 Schlüssel
- ✓ ✓ optional: fahrbar mit 4 Rollen, 2 davon feststellbar
(nicht bei allen Modellen möglich bitte vorher anfragen)
- ✓ ✓ optional: mit Segmentbogengriffen
- ✓ ✓ optional: Sockel-Höhenversteller im Sockel für unebenen Boden
- ✓ ✓ vielseitige Nutzungsmöglichkeiten
- ✓ ✓ Lieferung fertig montiert
- ✓ ✓ Lieferung erfolgt frei Verwendungsstelle



Birke - BI



Buche - BU

Weiß - WE

Einrichtungsbeispiele für Küchenzeilen



Eck-Küchenzeile mit Schubkastenschrank und weiteren Unterschränken mit Türen. Die Hängeschränke sind teils offen, teils mit Türen.

Wir planen mit Ihnen zusammen Ihre neue Küche...

Eck-Küchenzeile mit rückschonend hoch eingebautem Backofen und darüber stehender Mikrowelle. Rechts schließt die Unterschankstrecke mit einem offenen Eck-Regal ab. Die Türen der Hängeschränke sind mit Glasscheiben ausgestattet.



ALLE Küchen auch mit Auszugspodest möglich...



Eck-Küchenzeile für einen Kindergarten mit frei im Raum stehendem Schenkel. Hier ist ein autarkes Kochfeld montiert. Um Verletzungen zu vermeiden, ist eine über die Arbeitsplatte hinaus ragende Rückwandverkleidung angebracht.



Frühstücks Buffetwagen

Modell-Nr.: 587002
 BxHxT 156 x 62,5 / 79 x 60 cm
 links und rechts: 1 Tür, Muschelgriff
 und 1 verstellbarer Einlegeboden
 mitte: oben: offenes Fach
 darunter: 2 Schubkästen mit Muschelgriff
 4 Rollen, 2 davon feststellbar

Bitte
 Dekorfarbe
 angeben



Frühstücks Buffetwagen "Insel-Set"

Modell-Nr.: 587001-2
 bestehend aus 2 x Frühstücksinsel
 mit je BxHxT 140 x 70 / 89 x 70 cm
 3 x 1 fester Fachboden (6 Fächer)
 4 Rollen, 2 davon feststellbar



Frühstücks Buffetwagen "Halbinsel"

Modell-Nr.: 587001
 BxHxT 140 x 70 / 89 x 70 cm
 3 x 1 fester Fachboden (6 Fächer)
 4 Rollen, 2 davon feststellbar


Qualitätsmerkmale:

- ✓ Schrankkorpus aus deutscher Produktion
- ✓ stabile 19 mm Sichtrückwand für hohe Stabilität
- ✓ fahrbar daher flexibel einsetzbar
- ✓ viele Ablagemöglichkeiten



Holz-Dekor
Mainau Birke H1733


Holz-Dekor
Ellmau Buche H1582



Holz-Dekor
Platinweiß W980


WEITERE
Holz-Dekore
AUF ANFRAGE





Echtholz

RAL-Farbtöne



Acrylrückwände

lieferbar in 4 Farben
Grün – Gelb – Rot – Blau

Segmentbogengriff

aus Metall verchromt matt
oder in den Farben:
Weiß – Gelb – Rot – Grün – Blau – Schwarz





Modulboxen

lieferbar in 5 Farben
 1 Transparent – 2 Rot – 3 Gelb –
 4 Grün – 5 Blau

Kunstleder

lieferbar in 16 Farben



Garderoben 3-fach Haken

lieferbar in 18 Farben

Tretford Teppichfarben



RAL-FARBEN

RAL 1000	RAL 1001	RAL 1002	RAL 1003	RAL 1004	RAL 1005	RAL 1006	RAL 1007
RAL 1011	RAL 1012	RAL 1013	RAL 1014	RAL 1015	RAL 1016	RAL 1017	RAL 1018
RAL 1019	RAL 1020	RAL 1021	RAL 1023	RAL 1024	RAL 1027	RAL 1028	RAL 1032
RAL 1033	RAL 1034	RAL 2000	RAL 2001	RAL 2002	RAL 2003	RAL 2004	RAL 2008
RAL 2009	RAL 2010	RAL 2011	RAL 2012	RAL 3000	RAL 3001	RAL 3002	RAL 3003
RAL 3004	RAL 3005	RAL 3007	RAL 3009	RAL 3011	RAL 3012	RAL 3013	RAL 3014
RAL 3015	RAL 3016	RAL 3017	RAL 3018	RAL 3020	RAL 3022	RAL 3027	RAL 3031
RAL 4001	RAL 4002	RAL 4003	RAL 4004	RAL 4005	RAL 4006	RAL 4007	RAL 4008
RAL 4009	RAL 5000	RAL 5001	RAL 5002	RAL 5003	RAL 5004	RAL 5005	RAL 5007
RAL 5008	RAL 5009	RAL 5010	RAL 5011	RAL 5012	RAL 5013	RAL 5014	RAL 5015
RAL 5017	RAL 5018	RAL 5019	RAL 5020	RAL 5021	RAL 5022	RAL 5023	RAL 5024
RAL 6000	RAL 6001	RAL 6002	RAL 6003	RAL 6004	RAL 6005	RAL 6006	RAL 6007
RAL 6008	RAL 6009	RAL 6010	RAL 6011	RAL 6012	RAL 6013	RAL 6014	RAL 6015
RAL 6016	RAL 6017	RAL 6018	RAL 6019	RAL 6020	RAL 6021	RAL 6022	RAL 6024
RAL 6025	RAL 6026	RAL 6027	RAL 6028	RAL 6029	RAL 6032	RAL 6033	RAL 6034
RAL 7000	RAL 7001	RAL 7001	RAL 7002	RAL 7003	RAL 7004	RAL 7005	RAL 7006
RAL 7008	RAL 7009	RAL 7010	RAL 7011	RAL 7012	RAL 7013	RAL 7015	RAL 7016
RAL 7021	RAL 7022	RAL 7023	RAL 7024	RAL 7026	RAL 7030	RAL 7031	RAL 7032
RAL 7033	RAL 7034	RAL 7035	RAL 7036	RAL 7037	RAL 7038	RAL 7039	RAL 7040
RAL 7042	RAL 7043	RAL 7044	RAL 8000	RAL 8001	RAL 8002	RAL 8003	RAL 8004
RAL 8007	RAL 8008	RAL 8011	RAL 8012	RAL 8014	RAL 8015	RAL 8016	RAL 8017
RAL 8019	RAL 8022	RAL 8023	RAL 8024	RAL 8025	RAL 8028	RAL 9001	RAL 9002
RAL 9003	RAL 9004	RAL 9005	RAL 9010	RAL 9011	RAL 9016	RAL 9017	RAL 9018

Materialkunde

ABS-Kante

Hochfester Kunststoffanleimer in Stärke von 2 - 3 mm zum Einfassen von Plattenkanten.

Anleimer

Kantenschutz in verschiedenen Stärken, der nach dem Furnieren der Plattenmaterialien angeleimt wird.

Einleimer

Kantenschutz in verschiedenen Stärken, der vor dem Furnieren der Plattenmaterialien angeleimt wird und von dem nachträglich aufgebracht Furnier verdeckt wird.

Beize

Offenporiger Farbanstrich, der vollständig in die Holzmaserung eindringt und eine besonders natürliche Farbgebung des Holzes erzielt.

Buche, Birke, Ahorn, etc... dekor

Eine von natürlich gewachsenem Buchenholz abfotografierte Holzoberfläche, die auf ein geeignetes Trägermaterial aufgedruckt wird. Diese Technik wurde bis heute so weiterentwickelt, dass nicht nur die Holzmaserung sondern auch die Holzporen mit aufgedruckt werden und sich diese nachempfundene „Holzoberfläche“ fast nicht mehr von echtem Holz unterscheiden lässt.

Buche furniert

Ein etwa 0,8 mm starkes Buche Holzblatt, welches auf eine Trägerplatte aufgeleimt wird.

Defix-Beschlag

Ein Korpusverbinder mit Exzentergehäuse, der ein schnelles und einfaches Verbinden von Möbelteilen ermöglicht.

Dübel-Verbindung

Klassische und hochfeste Holzverbindung, wobei die einzelnen Möbelteile mit verleimten Holzstiften miteinander verbunden werden.

Echtholz/Massivholz

Als Massivholzmöbel werden aus vollem Holz hergestellte Möbel oder Möbelteile bezeichnet. Für die Herstellung von Massivholzmöbeln müssen besondere Gestaltungs- und Verbindungstechniken eingehalten werden, um so ein Verziehen dieser Möbelteile weitestgehend auszuschließen. Diese Techniken verleihen den Massivholzmöbel ihr unverwechselbares Aussehen.

Einlegeboden/verstellb. Böden

Regal- oder Schrankboden, der nach eigenen Vorstellungen ohne Werkzeug im Schrank nach oben und unten gesetzt werden kann.

Fachboden/Konstruktionsboden

Fester Regal- oder Schrankboden eines Möbelkorpus, der mit einem Defix Beschlag versehen ist.

Filzgleiter

Schutzstopfen an der Möbelunterseite mit Filzeinsatz, um empfindliche und wertvolle Böden zu schützen.

Flockenfüllung

Die durch Vollschaum entstandenen Flocken erhalten ihre Form durch ein gleichmäßiges Zerreißen des Schaumes. Die Flocken werden anschließend noch gefiltert und gesiebt und erhalten dadurch eine gleichbleibende Größe und Staubfreiheit. Die Besonderheit der Flocken liegt darin, dass sie sich wunderbar verteilen, die Körperform gut annehmen und eine besondere, kuschelige Liegeeigenschaft besitzen.

formaldehydarm

Formaldehyd ist ein Stoff, der in geringen Maßen in jedem natürlichen Holz vorkommt. Unter formaldehydarm versteht man einen Gehalt, der unter der festgelegten Norm liegt.

Ganzmetallbänder

Möbelscharniere in Ganzmetallausführung.

Gelenkteil

Ein flexibles Verbindungselement für Wandteile.

gezinkte Eckverbindung

Klassische und hoch dekorative Holzverbindung in der vorzugsweise Möbelecken, wie etwa Schubladenecken, miteinander verbunden werden.

Imbusschrauben

Schrauben mit Metallgewinde, deren Schraubenköpfe mit einem Innen-Sechskant ausgeführt sind. Dieser spezielle Schraubenkopf gewährleistet auch nach mehrfachem Ein- und Ausdrehen einen verschleißfreien Sitz des Schraubenschlüssels.

Korpus

Als Korpus bezeichnet man den eigentlichen Möbelkasten, oftmals wird hierbei noch zwischen Korpus und Frontteilen unterschieden.

Korpusaußenmaß

Als Korpusaußenmaß bezeichnet man die Abmessungen, die das Möbelstück an den Außenkanten gemessen ergibt.

Korpusinnenmaß

Als Korpusinnenmaß bezeichnet man das Maß, welches im Inneren des Möbelstückes gemessen wird und z.B. als Stauraum dient.

Kunststoffgleiter

Schutzstopfen aus Kunststoff an der Möbelunterseite, um empfindliche und wertvolle Böden zu schützen, jedoch ein leichtes gleiten oder verschieben der Möbel erlaubt.

Lack

Aus natürlichen oder künstlich hergestellten Bestandteilen hergestellter Überzug zum Schutz der Möbeloberflächen.

MDF-Platte

Eine aus Holzfasern hergestellte Möbelplatte, die sich durch den sehr feinen Aufbau besonders für Fräs- und Lackierungsarbeiten eignet.

Melaminharzbeschichtung

Eine hochwertige und widerstandsfähige Oberflächenbeschichtung von Möbelplatten. Diese Oberflächen werden fototechnisch aufgeprägt und sind heutzutage fast nicht mehr von einer massiven Holz- aber auch Stein- oder Metallplatte zu unterscheiden.

Metall-Bodenträger

Einsteckstifte aus Metall, die die Einlegeböden innerhalb des Schrankes halten. Diese Bodenträger sind ohne Werkzeug auf die von Ihnen gewünschte Höhe umzusetzen.

Metall-Laufschiene

Eine hochwertige Schubkastenführung, deren Grundkörper aus Metall besteht. Gleiter oder Laufrollen innerhalb dieser Laufschiene werden wegen der Geräuschkentwicklung meist aus speziellem Kunststoff hergestellt.

Multiplex

Eine aus kreuzweise aufeinander geleimten Furnierblättern hergestellte, sehr biege feste Platte.

Phthalatfrei

Phthalate werden als Weichmacher für Kunststoffe verwendet. Alle eingesetzten Kunststoffe sind phthalatfrei.

Pillwert

Bezeichnet die Knötchenbildung bei Stoffen.

roh

Dieses Möbelteil hat keine Oberflächenbehandlung, wie etwa eine geschliffene oder lackierte Oberfläche.

Rollkastenbremse

Eine am Korpus montierte Holzleiste, die das Durchrollen eines Rollkastens verhindert.

sanforisiert

Stoffe werden durch diese spezielle Behandlung waschbar bzw. auch kochfest ausgerüstet. Dies ist ein ganz wesentlicher Aspekt, wenn es um die Vermeidung von Allergien und Hausstaubmilben geht.

Schichtstoffbelag

Ein hochfester säure-, laugen-, öl- und hitzebeständiger Belag, der vorzugsweise bei sehr stark beanspruchten Möbelflächen wie etwa Tisch- oder Küchenarbeitsplatten verwandt wird.

Scheuerwert

Bezeichnet die Scheuerfestigkeit von Stoffen, d.h. je höher der Wert desto widerstandsfähiger ist der Stoff im alltäglichen Gebrauch. Ein Stoff sollte mind. 12.000 Touren haben. Die von uns eingesetzten Stoffe liegen im Durchschnitt bei ca. 17.000 Touren.

schichtverleimt

Eine aus verschiedenen Schichten zusammengesetzte Möbelplatte. Die Schichten können aus massivem Holz, Furnieren aber auch aus isolierenden Materialien bestehen.

Schlitz-Zapfen-Verbindung

Hier handelt es sich um eine traditionelle Holzverbindung, bei der die beiden Holzteile so bearbeitet werden, dass ein Teil einen Zapfen und das Gegenstück einen Schlitz erhält. Diese beiden Teile greifen passgenau ineinander und erhöhen hierdurch die zur Verfügung stehende Leimfläche.

Selbsteinzug

Oftmals bei Schubkastenführungen angewandt. Hierbei zieht sich der Schubkasten das letzte Stück selbständig in den Korpus ein und verschließt sich vollständig. Gleichzeitig wird ein ungewolltes Herausrollen des Schubkastens vermieden.

Sperrholzplatte

Eine aus einer ungeraden Zahl, kreuzweise aufeinandergeleimten Furnierblättern, hergestellte Möbelplatte.

Starkfurnierkanten

Ein aus Starkfurnier hergestellter An- oder Einleimer. Das Starkfurnier weist meist eine Stärke von 2 oder 3 mm auf.

Türanschlag

Als Türanschlag bezeichnet man die Seite einer Tür, welche die Scharniere enthält.

Verbund-Sicherheitsglas

Als Verbund-Sicherheitsglas bezeichnet man Scheiben, die aus 2 Glasplatten mit einer innenliegenden Folie verbunden sind. Diese Folie verhindert ein Auseinanderbrechen und Herabfallen des Glases bei Beschädigung.

Vollschaumfüllung

Die von Möbel-4-Kitas eingesetzten Vollschaumpolster werden FCKW- und Lösungsmittelfrei hergestellt. Der qualitativ sehr hochwertige Schaum besitzt die Norm nach Öko Tex Standard 100.

Zarge

Umlaufender Rahmen unterhalb der Tischplatte, der zur Verbindung der Tischfüße und zur Aussteifung des Untergestells dient.

www.moebel-4-kitas.de



MÖBEL-4-KITAS

Möbel für unsere Kinder...



TELEFON

02103-9058471



EMAIL

info@moebel-4-kitas.de



ADRESSE

Aachener Strasse 79a
41836 Hückelhoven



ÖFFNUNGSZEITEN

Montag - Freitag
08:00 - 20:00